

みずほ信託銀行

Mizuho Trust & Banking

2004年度
決算説明会

2005年5月31日

目次

	ページ		ページ
2004年度決算実績	(2 ~ 16)	中期経営計画	(20 ~ 22)
2004年度決算の総括	3	中期経営計画 ~ 基本方針 ~	21
2004年度決算の概要	4	中期経営計画 ~ 収益計画 ~	22
2004年度決算の概要	5		
財管部門の実績 ~ 不動産 ~	6		
財管部門の実績 ~ 資産金融 ~	7	その他計数資料	(23 ~ 34)
財管部門の実績 ~ 年金・証券管理 ~	8	損益状況	24
財管部門の実績 ~ 証券代行 ~	9	損益状況	25
資金部門の実績	10	貸借対照表	26
プライベートバンキング業務の実績	11	信託財産残高表	27
グループ連携実績 ~ シナジー効果 ~	12	元本補てん契約のある信託	28
不良債権処理	13	利鞘	29
金融再生法開示債権	14	資金運用・調達勘定平均残高、利回	30
保有株式	15	有価証券残存期間別残高(満期期間があるもの)	31
繰延税金資産	16	リスク管理債権(業種別)	32
2005年度業績予想と業務計画	(17 ~ 19)	金融再生法開示債権(業種別)	33
2005年度業績予想	18	保全率	34
2005年度業務計画	19		

2004年度決算実績

2004年度決算の総括

損益状況

	04年度	
	業績予想	実績
実質業務純益	720億円	768億円
経常利益	480億円	372億円
当期純利益	250億円	242億円
与信関係費用	150億円	316億円

財務状況

	04年3月末	05年3月末
不良債権残高 (不良債権比率)	1,912億円 (4.79%)	1,116億円 (2.85%)
繰延税金資産純額 (Tier に対する比率)	892億円 (31.7%)	581億円 (19.1%)
自己資本比率(速報値)	12.76%	13.19%

- 実質業務純益は
業績予想を上回る実績を達成
- 当期純利益は
ほぼ業績予想通りの着地
- 不良債権比率は2.85%へ
- 貸出資産は着実に健全化
- 繰延税金資産純額の
Tier に対する比率は19.1%へ
- 資本の質的向上を更に推進
- 自己資本比率は13.19%を確保

(注1)「業績予想」は2004年11月22日に公表した計数です。

(注2)「実質業務純益」「経常利益」「当期純利益」「与信関係費用」「不良債権残高」は「みずほ信託銀行単体+再生専門子会社(みずほアセット)」で記載しております。

(注3)「繰延税金資産純額」は単体で記載しております。

(注4)「自己資本比率」は連結で記載しております。

2004年度決算の概要

(単位:億円)		04年度	03年度	前年度比
業務粗利益(信託勘定償却前)	A	1,482	1,420	62
財管部門粗利益	B	816	698	118
うち、不動産		267	213	54
うち、資産金融		138	109	29
うち、年金・証券管理		317	316	0
うち、証券代行		143	124	18
うち、再信託手数料等		125	121	3
資金部門粗利益		665	721	56
うち、有価証券純投資(3勘定)		112	172	59
経費()		713	709	4
人件費		274	290	16
物件費(税金含む)		439	419	20
実質業務純益		768	710	57
粗利財管部門比率	B/A	55.1%	49.2%	5.9%

(注1)「みずほ信託銀行単体+再生専門子会社(みずほアセット)」で記載しております。

- ▶ **財管部門粗利益** 816億円
(前年度比 +118億円)

 - ・不動産、資産金融、証券代行の各業務で過去最高の業務粗利益を計上
 - ・投資信託・年金保険関連手数料等の増加
- ▶ **資金部門粗利益** 665億円
(前年度比 56億円)

 - ・有価証券純投資等のマーケット関連収益の減少が主因
- ▶ **経費** 713億円
(前年度比 +4億円)

 - ・人件費 - 退職給付関連費用の減少等
前年度比 16億円
 - ・物件費 - システム投資、
外形標準課税の計上等
前年度比 +20億円
- ▶ **実質業務純益** 768億円
(前年度比 +57億円)

2004年度決算の概要

(単位:億円)	04年度	03年度	前年度比	業績 予想比
実質業務純益	768	710	57	48
与信関係費用 ()	371	202	169	
株式等損益	87	40	47	
その他臨時損益	112	141	28	
経常利益	372	407	35	107
特別損益	82	105	22	
うち、減損損失	3	-	3	
うち、与信関係費用	55	35	20	
うち、退職給付関連損益	6	142	149	
うち、銀行税還付税金等	-	41	41	
うち、動産不動産処分損益	6	130	137	
法人税等調整額 ()	211	212	1	
当期純利益	242	299	56	7
与信関係費用 -	316	167	148	166

(注1)「みずほ信託銀行単体+再生専門子会社(みずほアセット)」で記載しております。

(注2)業績予想比は2004年11月22日に公表した計数との比較です。

- **与信関係費用** 316億円
(前年度比 +148億円)
・不良債権の最終処理推進等
- **株式等損益** 87億円
(前年度比 +47億円)
・持合い解消に伴う、売却益の増加
- **経常利益** 372億円
(前年度比 35億円)
- **特別損益** 82億円
(前年度比 22億円)
・前年度は厚生年金基金代行返上益、
東京都外形標準課税訴訟和解に伴う
還付金等の一過性利益を計上
前年度比 197億円
- ・動産不動産処分損益の大幅改善
前年度比 +137億円
- **当期純利益** 242億円
(前年度比 56億円)

<業務粗利益>

(単位:億円)

'04年度	'03年度	前年度比
267	213	54

04年度の実績概要

収益実績 着実な仲介手数料の積み上げに加え、流動化の受託も好調に推移
業務粗利益は過去最高益となる
267億円を計上

不動産売買取扱高 67百億円

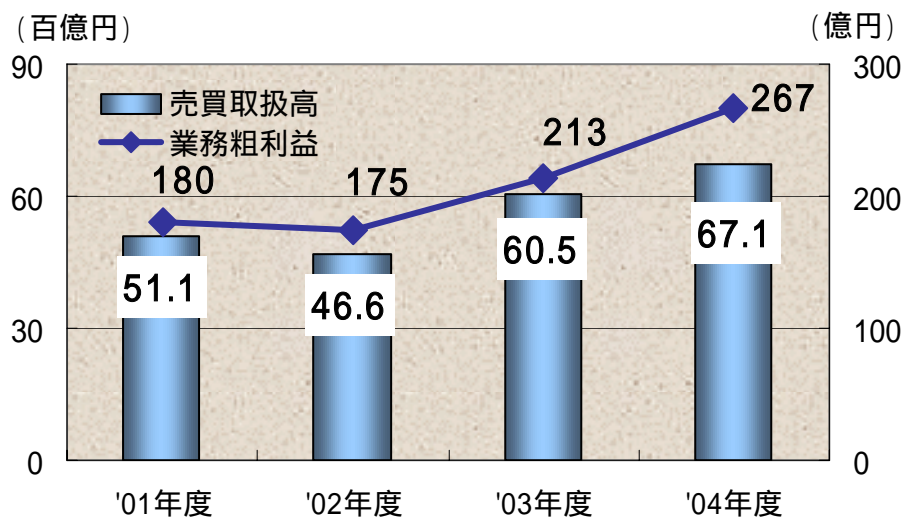
不動産流動化受託残高(同業トップ)

311百億円

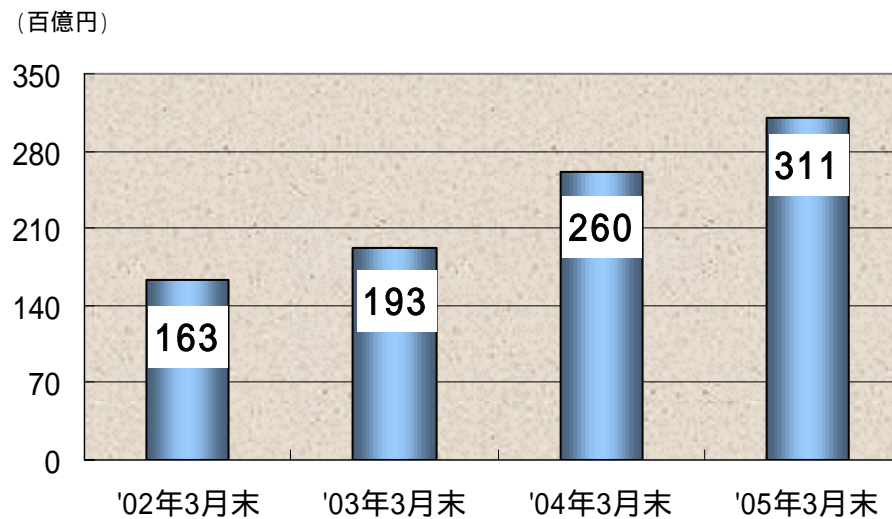
新規受託額

68百億円

不動産売買取扱高



不動産流動化受託残高



<業務粗利益>

(単位:億円)

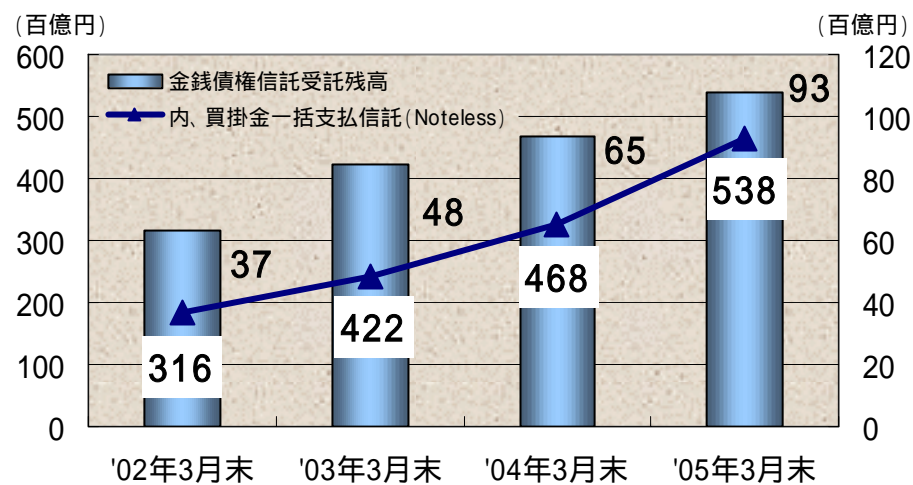
'04年度	'03年度	前年度比
138	109	29

04年度の実績概要

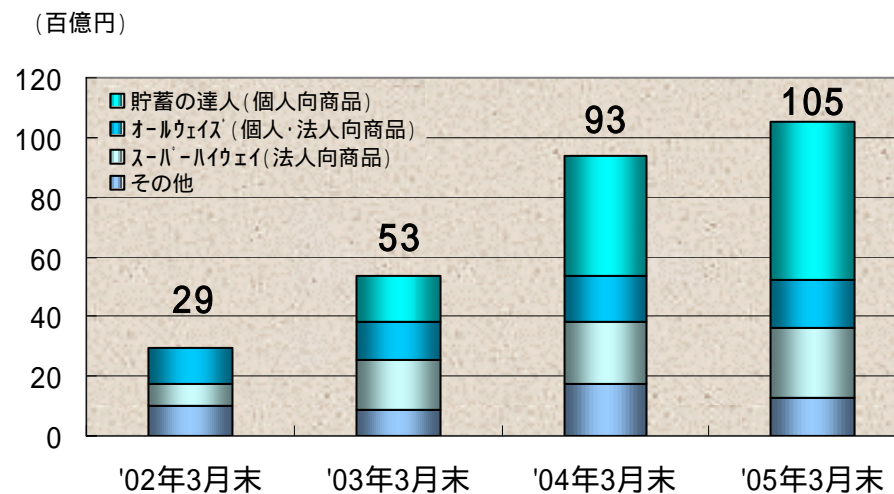
収益実績 ABS・ノートレス・提携ローンファンド等
着実な資産の積み上げにより、
業務粗利益は過去最高益となる
138億円を計上

ノートレス 新規支払企業 41社
提携ローンファンドの対象資産・提携先を拡大
「貯蓄の達人」販売残高は50百億円を突破

金銭債権信託受託残高



資産金融商品販売残高



<業務粗利益>

(単位:億円)

'04年度	'03年度	前年度比
317	316	0

04年度の実績概要

収益実績 代行返上等の影響あるも、投資信託の受託増等により業務粗利益は前年度比微増の317億円を確保

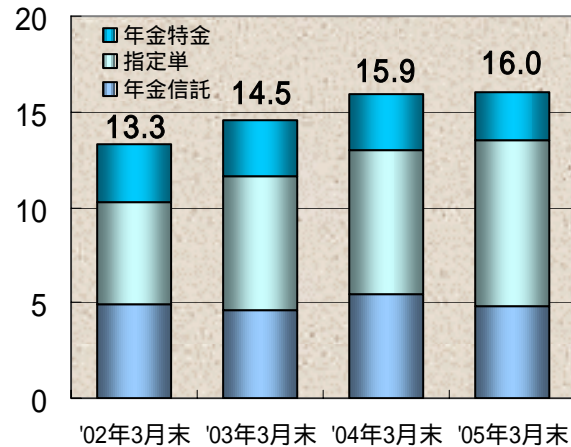
確定拠出年金の資産管理受託件数(TCSB直接契約分を含む)は業界トップ

'04年12月、住友信託銀行と共同で、年金管理業務を行う日本ペンション・オペレーション・サービスを設立

投資信託 過去最高水準の新規受託 210ファンド

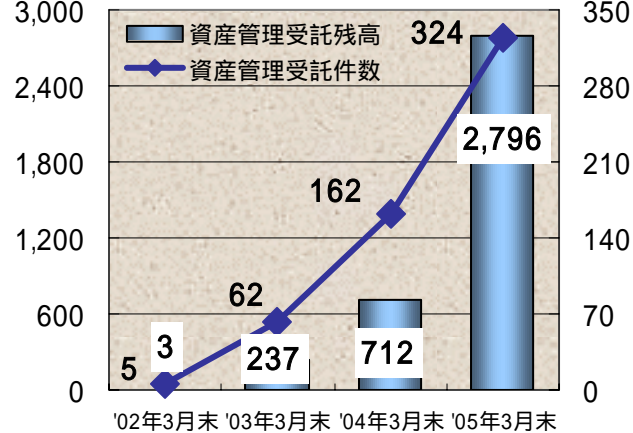
受託資産残高(年金)

(兆円)



確定拠出年金受託残高

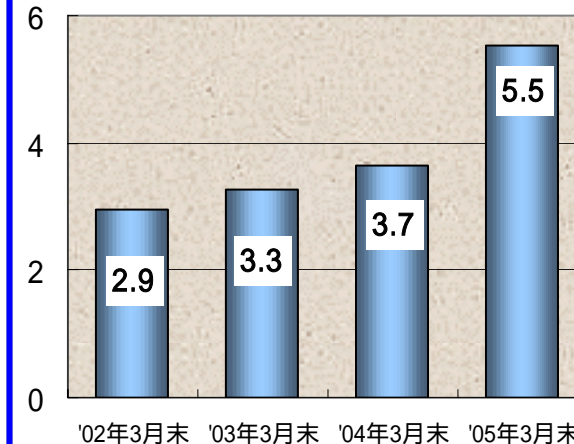
(億円)



(注) 資産管理サービス信託銀行直接契約分を含みます。

投資信託受託残高

(兆円)



(注) 中国F・MMF・MRF・短期公社債投信を除いております。

<業務粗利益>

(単位:億円)

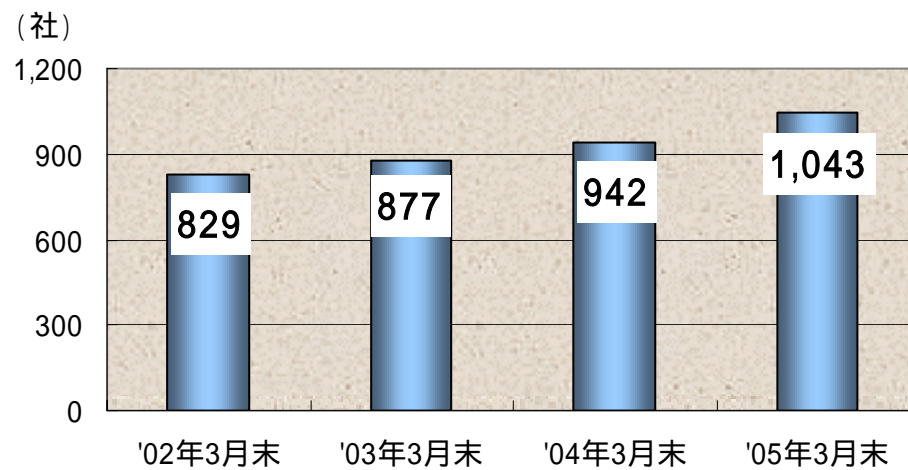
'04年度	'03年度	前年度比
143	124	18

04年度の実績概要

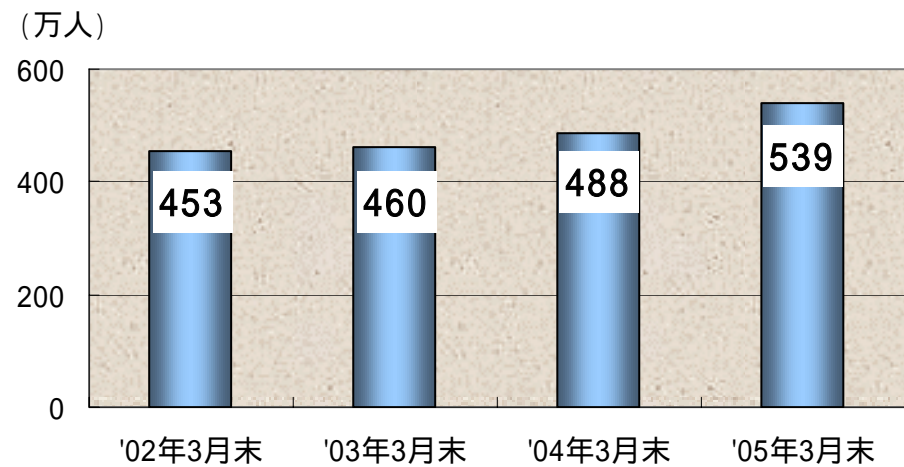
収益実績 管理株主数の増加、特定口座に伴う業務量増加などにより、業務粗利益は過去最高益の143億円を計上

信託代理店との連携セールスを強力に推進し、受託社数で10百社、管理株主数で5百万人を突破

証券代行受託社数(除く外国株式)



管理株主数(除く外国株式)



<業務粗利益>

(単位:億円)

'04年度	'03年度	前年度比
665	721	56
うち、有価証券純投資(3勘定)		
112	172	59

04年度の実績概要

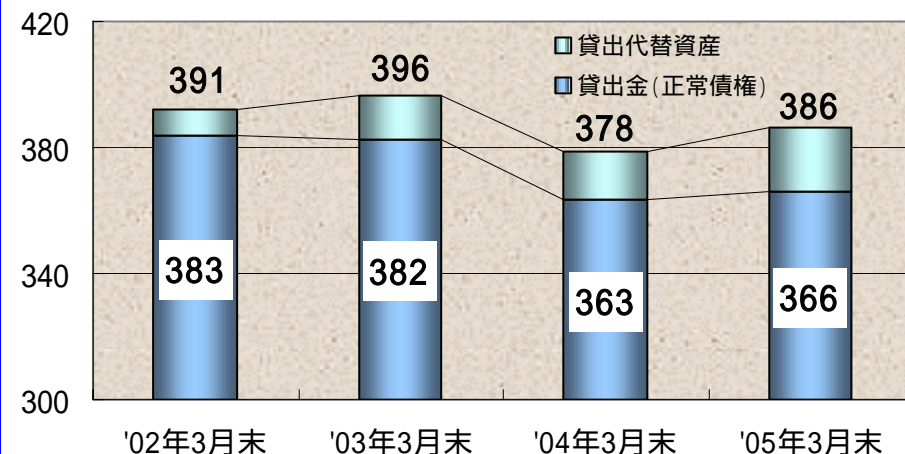
収益実績 マーケット関連収益の減少を主因に、
業務粗利益は前年度比 56億円の
665億円

貸出金(正常債権)残高は増勢に転じ、前年度末比
微増の366億円
リスク分散を図りながらの不動産ノンリコース
ローンへの取組み強化等によるもの

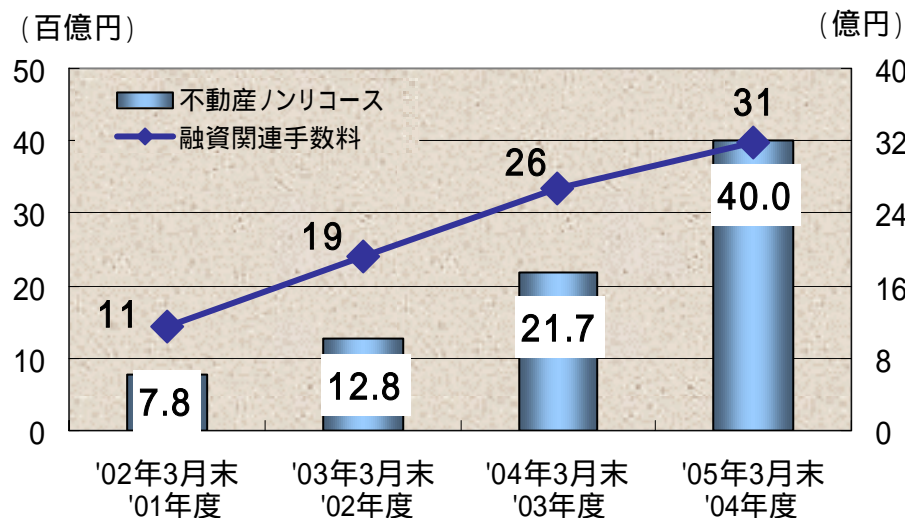
不動産ノンリコースローン新規実行額は33億円
融資関連手数料増加

貸出金残高

(注1)「みずほ信託銀行単体+再生専門子会社(みずほアセット)」で記載しております。
(注2)「銀行勘定+元本補てん契約のある信託勘定」で記載しております。
(注3)貸出代替資産：信託受益権、リバパッケージ債等



不動産ノンリコースローン残高



<業務粗利益>

(単位:億円)

'04年度	'03年度	前年度比
87	74	12

(注1)「遺言信託」「遺産整理」「富裕層向け資産運用商品」「アパートローン」「不動産手数料(個人)」の粗利益で記載しております。

(注2)「アパートローン」「不動産手数料(個人)」の粗利益はそれぞれ「資金部門」「不動産業務」の粗利益にも含まれております。

04年度の実績概要

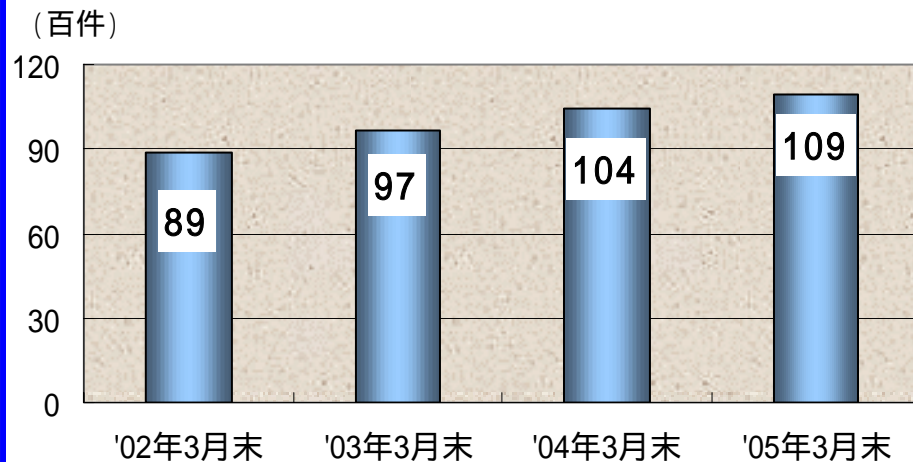
収益実績 コンサルティング営業の徹底と複合取引の推進が奏効し、業務粗利益は前年度比+12億円の87億円

遺産整理業務 受託件数 503件
(4年連続で500件を超える受託実績)

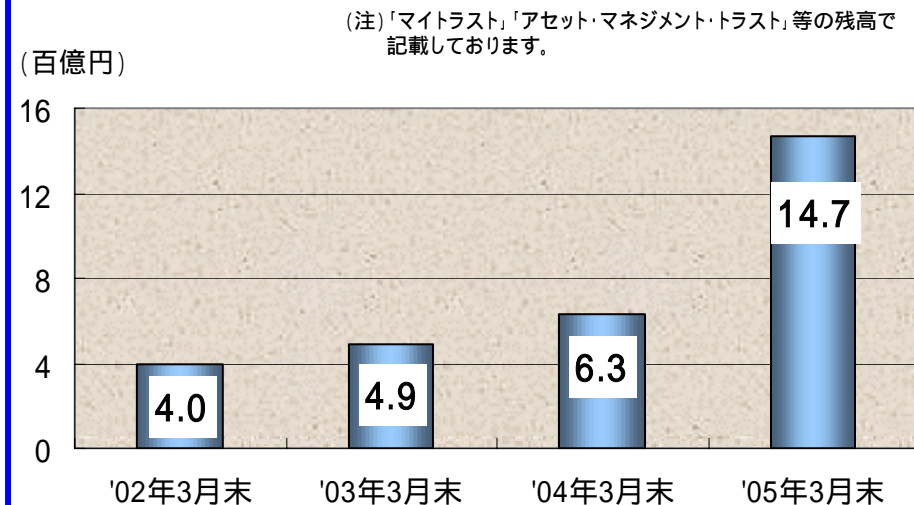
アパートローン 新規実行額 500億円

大型案件の取込もあり富裕層向け資産運用商品の残高は大幅に増加

遺言信託受託件数

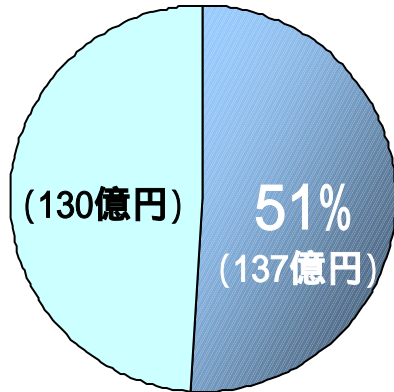


富裕層向け資産運用商品残高



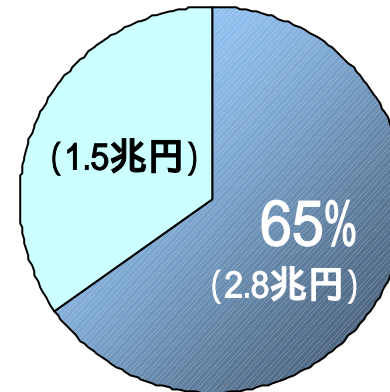
グループ連携実績 ~シナジー効果~

不動産業務粗利益 (267億円)



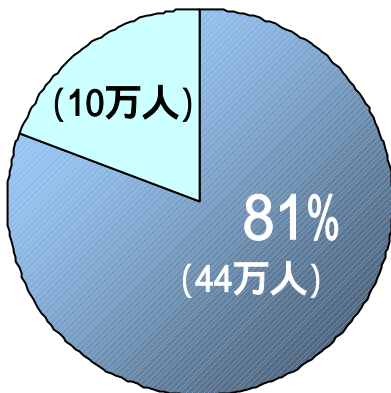
- ◆ グループ連携による業務粗利益は137億円
- ◆ シナジー比率は、前年度と同水準

金銭債権信託受託額 (4.4兆円)



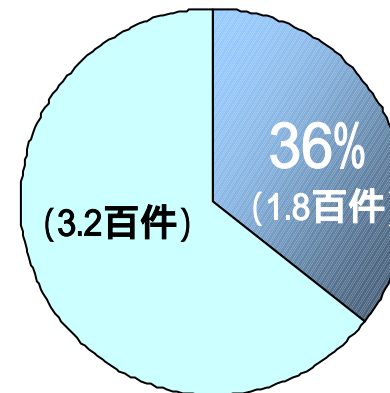
- ◆ シナジー比率は、前年度より低下したが、グループ連携による年間の受託額は前年度比で600億円程度の増加

証券代行委託替株主数 (54万人)



- ◆ シナジー比率は前年度に引続き高水準
- ◆ グループ連携による委託替株主数は、大型案件の成約もあり、年間で40万人を超える実績

遺産整理受託件数 (5百件)



- ◆ 信託業法の改正に対応し'05年1月にみずほ銀行と遺言業務での信託代理店契約を締結、シナジー比率は着実に上昇

(注)みずほ銀行・みずほコーポレート銀行との連携実績をパーセント表示しております。(シナジー比率)

勘定別与信関係費用

(単位:億円)	04年度	03年度
銀行勘定	288	107
信託勘定	27	59
与信関係費用計(会計ベース)	316	167

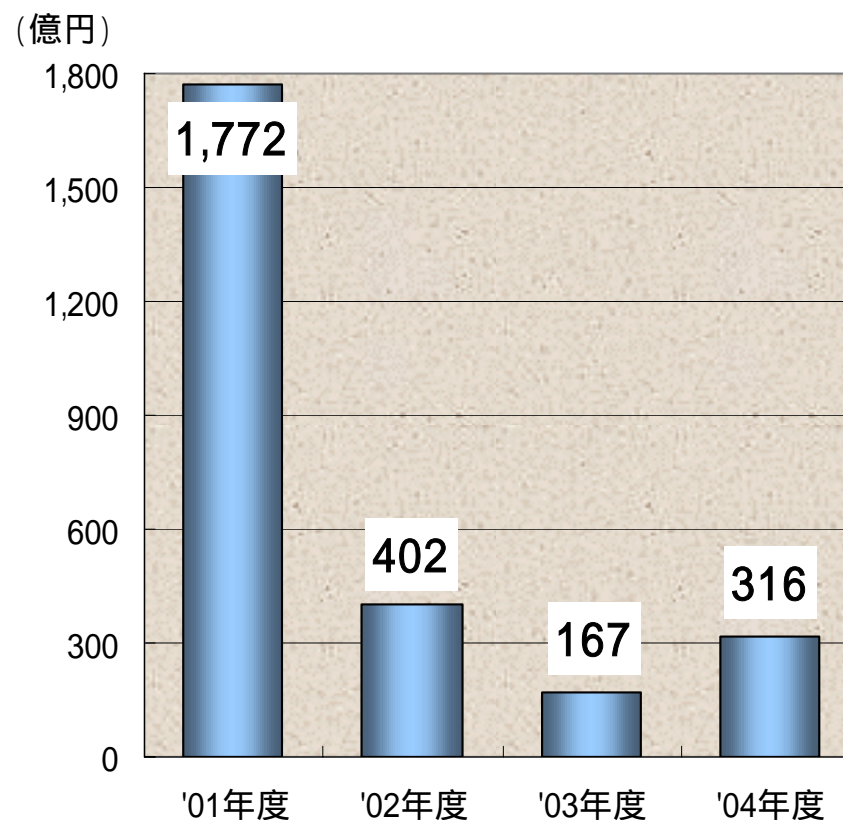
(注1)「みずほ信託銀行単体 + 再生専門子会社(みずほアセット)」で記載しております。

要因別与信関係費用

(単位:億円)	04年度	03年度
新規発生 要因	235	125
オフバランス化 要因	3	50
その他 要因	75	35
与信関係費用計(処理ベース)	307	140
決算調整(信託勘定)	9	26
与信関係費用計(会計ベース)	316	167

(注1)「みずほ信託銀行単体 + 再生専門子会社(みずほアセット)」で記載しております。

与信関係費用

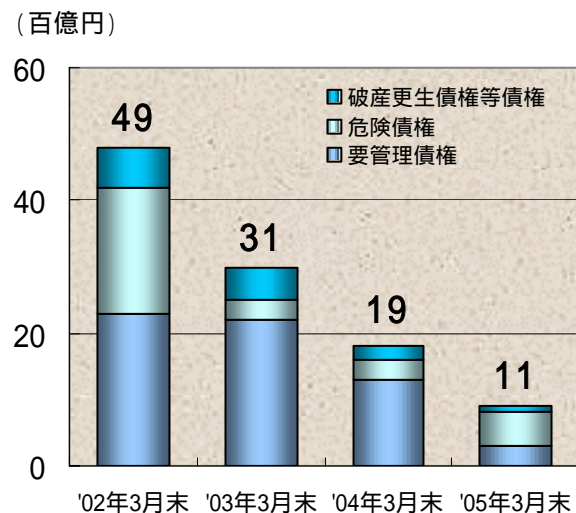


金融再生法開示債権

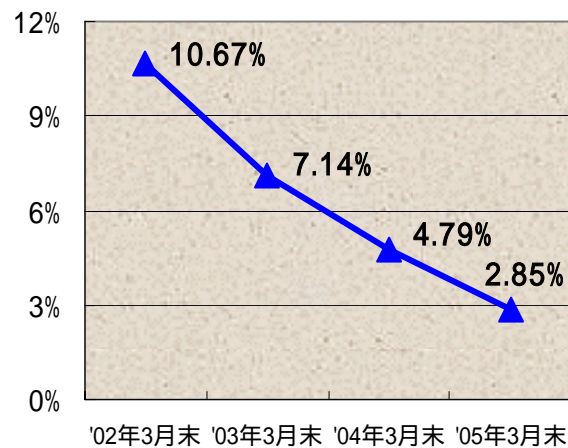
(単位:億円)	05年3月末	04年3月末	増減
破産更生債権及びこれらに準ずる債権	179	204	24
危険債権	578	324	254
要管理債権	358	1,383	1,024
小計	1,116	1,912	795
正常債権	38,045	37,950	94
合計	39,162	39,862	700

- ◆ 開示債権は年間で約800億円の削減
 - 要管理債権は1,000億円強の削減
 - '05年3月末の開示債権残高は'02年3月末の約20%の水準
- ◆ 開示債権比率は、'04年3月末に半減目標を1年前倒しで達成し、'05年3月末では2.85%に低下

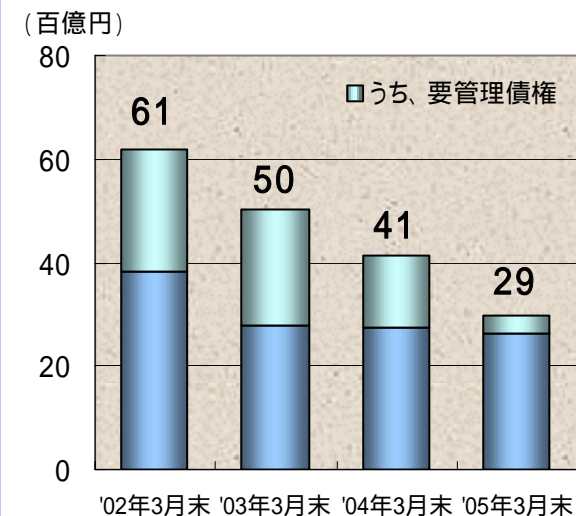
金融再生法開示債権残高



開示債権比率

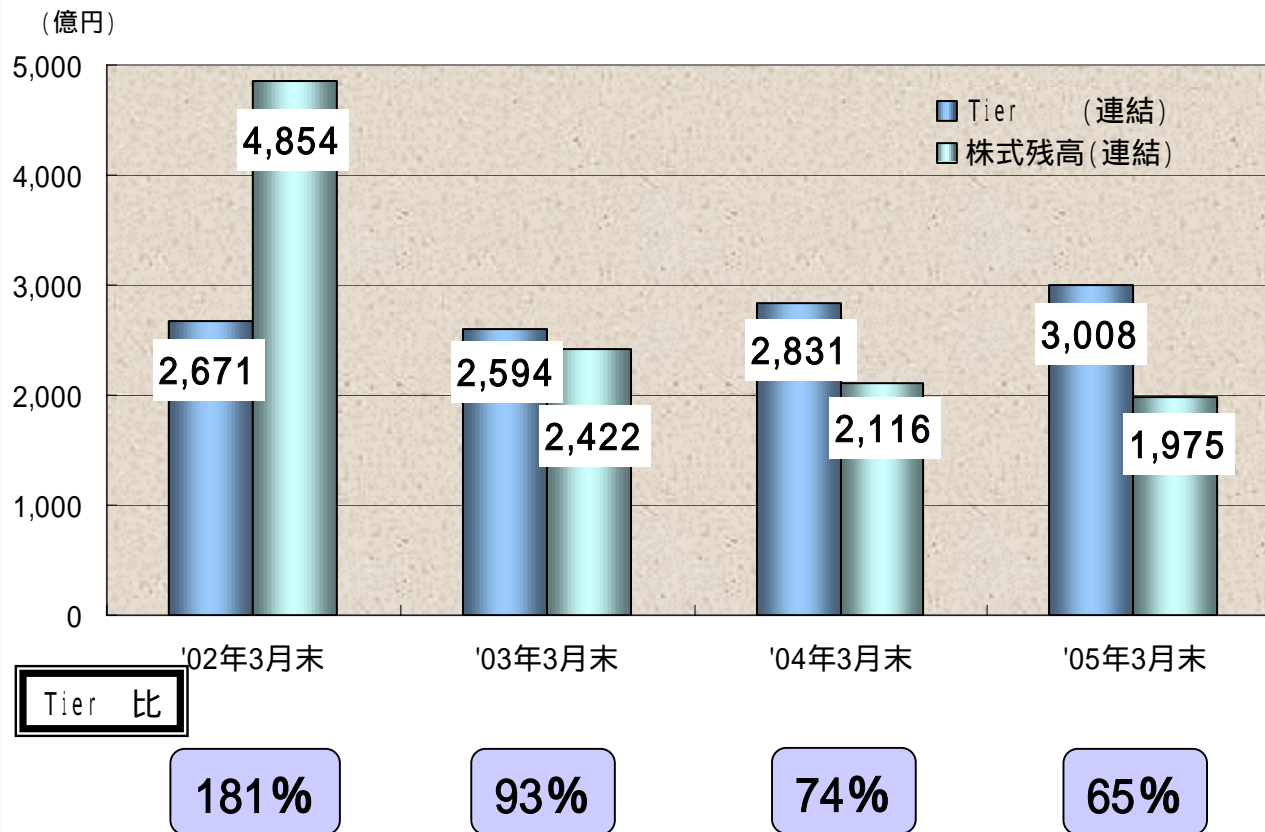


要注意先債権残高



(注1)「みずほ信託銀行単体+再生専門子会社(みずほアセット)」で記載しております。
 (注2)「銀行勘定+元本補てん契約のある信託勘定」で記載しております。

Tier および株式残高の推移



- ◆ 株式残高は2,000億円を下回る水準まで削減
- ◆ Tier に対する比率は、65%に低下

(注1) 株式残高は時価のあるもので記載しております。
 (注2) 2004年3月末および2005年3月末の株式残高は評価差額 控除後の計数にて記載しております。
 (注3) 2002年3月末は、旧みずほアセット信託銀行の計数を記載しております。

ご参考

(単位: 億円)	2002年3月末	2003年3月末	2004年3月末	2005年3月末
取得原価	5,170	2,450	2,116	1,975
時価	4,854	2,422	2,921	3,061
評価差額	316	27	804	1,085

(注1) 連結の計数で記載しております。
 (注2) 株式残高は時価のあるもので記載しております。
 (注3) 2002年3月末は、旧みずほアセット信託銀行の計数を記載しております。

繰延税金資産

(単位:億円)		05年3月末	04年3月末比
繰延税金資産 小計	A	2,953	208
うち、貸倒引当金		107	48
うち、有価証券有税償却		993	59
うち、繰越欠損金		1,737	178
評価性引当額	B	1,895	2
繰延税金資産 合計	C=A+B	1,058	211
その他有価証券評価差額金		414	99
退職給付信託設定益	D	62	-
繰延税金負債 合計	E	476	99
繰延税金資産計上額	C+D	995	211
繰延税金資産の純額	F=C+E	581	311
Tier (単体)	G	3,040	227
繰延税金資産の割合	F/G	19.1%	12.6%

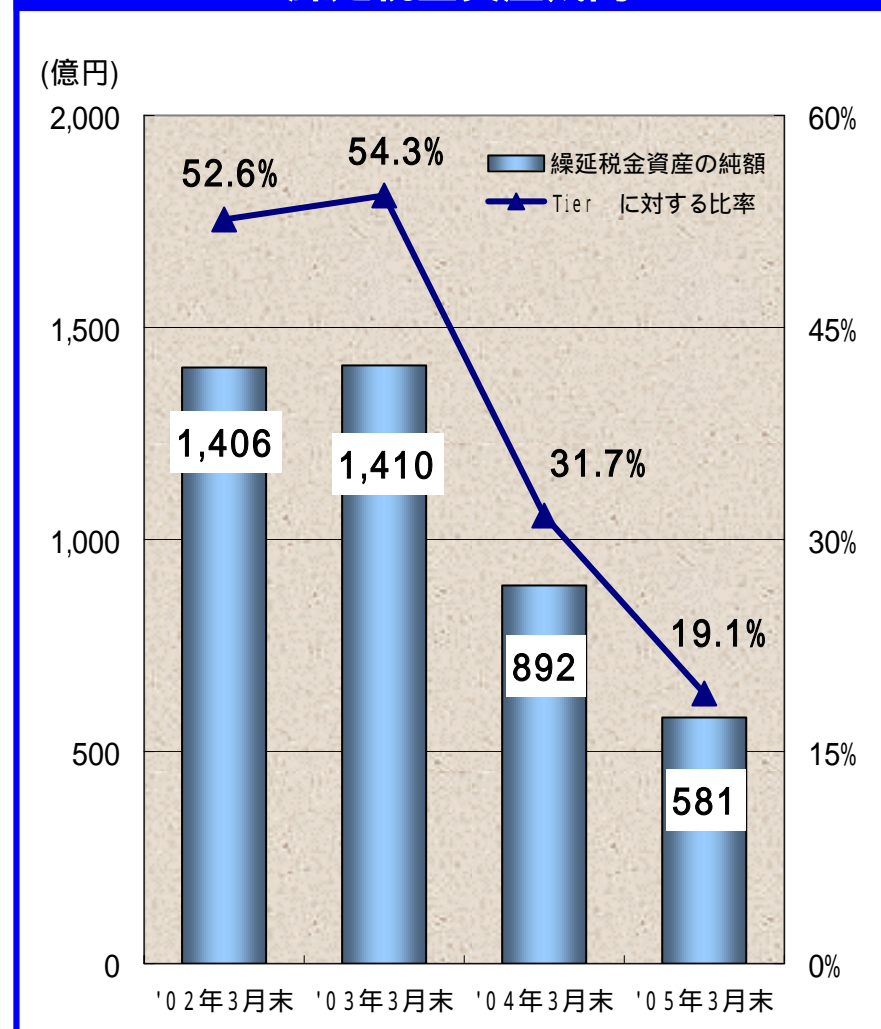
(注1) みずほ信託銀行単体の計数を記載しております。

(単位:億円)	今後5年間の 見積り累計
実質業務純益	3,768
与信関係費用 ()	430
税引前当期純利益	2,857
申告調整額	392
調整前課税所得	3,249
調整前課税所得の繰延税金資産相当額	1,319

(注1) 申告調整は、法人税法等の規定に従った税務調整等の見込額です。

(注2) 調整前課税所得は、2005年3月末一時差異解消前の課税所得見込額です。

繰延税金資産残高



(注1) 2002年3月末は、旧みずほアセット信託銀行の計数を記載しております。

2005年度業績予想と 業務計画

2005年度業績予想

(単位: 億円)	05年度 通期予想	うち、 上期	04年度 実績	前年度比
業務粗利益(信託勘定償却前)	1,530	660	1,482	48
経費()	790	395	713	77
実質業務純益	740	265	768	28
経常利益	590	170	372	218
当期純利益	340	100	242	98
与信関係費用	120	70	316	196

(ご参考)

財管部門粗利益	870	350	816	54
うち、不動産	270	100	267	3
うち、資産金融	150	70	138	12
うち、年金・証券管理	330	120	317	13
うち、証券代行	140	70	143	3
うち、再信託手数料等	140	70	125	15

(注1)「みずほ信託銀行単体+再生専門子会社(みずほアセット)」で記載しております。

- **業務粗利益** 1,530億円
(前年度比 +48億円)

・みずほフィナンシャルグループ各社との積極的連携推進やコンサルティング営業の強化等による財管部門粗利益の増加を計画
- **経費** 790億円
(前年度比 +77億円)

・システム投資等による物件費の増加と財管部門を中心とした人員増等による人件費の増加が主因
- **実質業務純益** 740億円
(前年度比 +28億円)
- **経常利益** 590億円
(前年度比 +218億円)

・与信関係費用の減少等により増益を計画
- **当期純利益** 340億円
(前年度比 +98億円)

基本方針

更なるマーケットシェア拡大

シナジー効果
の
徹底追求

商品開発力
コンサル
ティング力の
強化

顧客基盤の
拡大

財管部門への
資源投下

盤石な内部管理体制確立

事務・システム
管理体制の
強化

コンプライアンス
の徹底

リスク管理体制
の高度化

顧客満足
(CS)への
取組み

実質業務純益 740億円 当期純利益 340億円

中期経営計画

(2005年度～2007年度)

信託No.1への挑戦 ~ 5年後の財管部門No.1奪取をめざす ~

5年後の信託No.1
(財管部門No.1)を
達成するための
基盤強化期間

2007年度のターゲット

財管部門粗利益 1,000億円

実質業務純益 900億円

当期純利益 400億円

経営戦略

新たな信託ビジネスの創出

- 当社固有のノウハウを活かした
新規業務・新商品の開発
- 信託業法改正等を契機とした
新規業務・新商品の開発

既存業務の更なるマーケットシェア拡大

- グループシナジー効果の追求
- コンサルティング機能の一層の充実

盤石な内部管理体制の確立

- 事務・システム体制の強化
- コンプライアンスの徹底

経営基盤強化

人的資源の増強

成長性の高い業務への
経営資源投下

- 不動産業務
- 資産金融業務
- 等

チャネル戦略の見直し

チャネル多様化を視野に入れた
新たなチャネル体制の構築

- 信託代理店、銀行代理店
- インターネットバンキング
- 等

'07年度収益計画

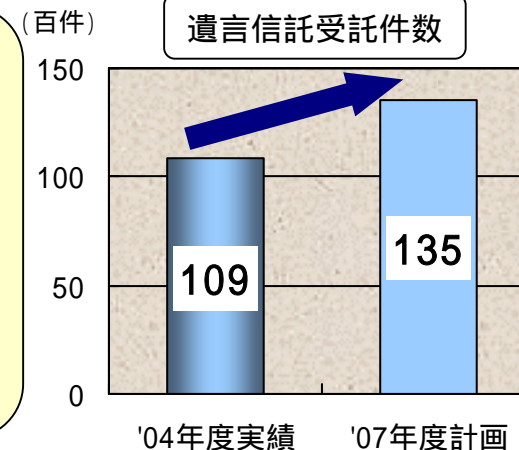
(注1)「みずほ信託銀行単体 + 再生専門子会社(みずほアセット)」で記載しております。

(単位: 億円)

	07年度 計画	04年度 実績
業務粗利益(信託勘定償却前)	1,800	1,482
財管部門粗利益	1,000	816
実質業務純益	900	768
当期純利益	400	242

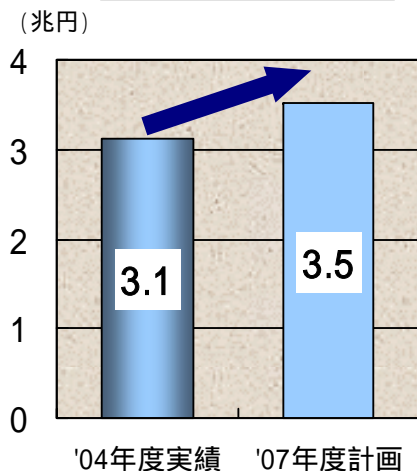
プライベートバンキング業務

- ・信託代理店の拡大、連携強化による遺言関連業務での収益増強
- ・超富裕層顧客への信託商品・サービスの提供
- 「みずほプライベートウェルスマネジメント」今秋設立予定

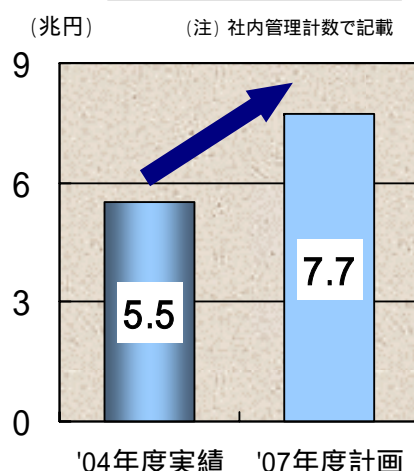


財管部門

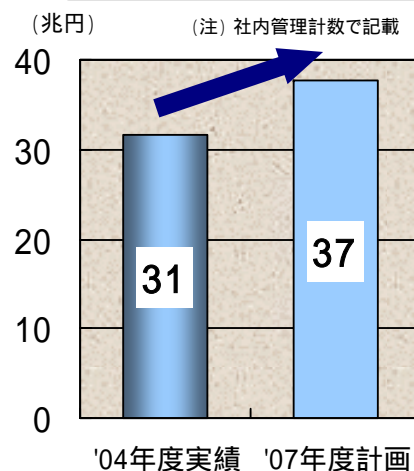
不動産流動化受託残高



金銭債権信託受託残高

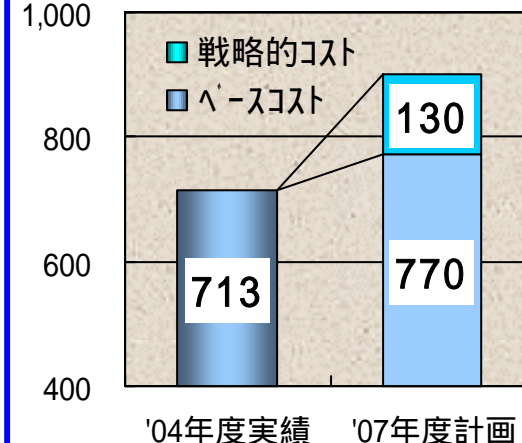


受託資産残高(運用+管理)



経費

(億円)



その他計数資料

【単体】

(百万円)

	2005年3月期	2004年3月期	増減
業務粗利益	142,329	133,724	8,604
(信託勘定償却前業務粗利益)	(145,069)	(139,704)	(5,365)
国内業務粗利益	143,654	128,978	14,676
資金利益	37,339	37,150	189
信託報酬	62,807	62,045	761
うち、信託勘定与信関係費用 ()	2,739	5,979	3,239
役務取引等利益	33,702	24,665	9,036
特定取引利益	3,397	1,011	2,385
その他業務利益	6,408	4,106	2,301
国際業務粗利益	1,324	4,746	6,071
資金利益	1,115	11	1,104
役務取引等利益	69	28	97
特定取引利益	2,972	306	2,666
その他業務利益	462	5,069	4,607
経費 ()	70,667	70,710	42
人件費	27,150	28,867	1,717
物件費	40,891	39,887	1,004
税金	2,624	1,954	670
一般貸倒引当金繰入額 ()	1,260	332	1,592
業務純益	70,401	63,346	7,055
実質業務純益	74,401	68,994	5,407

損益状況

【単体】

(百万円)

	2005年3月期	2004年3月期	増減
業務純益	70,401	63,346	7,055
臨時損益	19,934	22,278	2,344
株式等損益	8,778	4,046	4,731
銀行勘定与信関係費用	17,481	11,702	5,778
その他	11,231	14,622	3,391
経常利益	50,467	41,068	9,399
特別損益	1,679	10,266	8,587
うち、減損損失	348	-	348
うち、動産不動産処分損益	670	13,066	13,737
うち、退職給付関連損益	690	14,244	14,934
うち、償却債権取立益	1,403	1,341	61
うち、東京都銀行税還付税金等	-	4,189	4,189
うち、引当金戻入額等	644	3,558	2,914
税引前中間純利益	52,147	51,334	812
法人税・住民税及び事業税 ()	54	47	6
法人税等調整額 ()	21,151	21,268	116
当期純利益	30,941	30,018	922
与信関係費用	21,481	13,791	7,689
経常収益	200,418	202,561	2,142

貸借対照表

【単体】

	(億円)		
	2005年3月末	2004年3月末	増減
現金預け金	6,333	2,903	3,429
コールローン	1,000	1,000	-
買入金銭債権	1,093	1,027	66
特定取引資産	340	587	246
有価証券	16,907	13,826	3,080
うち、国債	6,996	4,685	2,311
うち、株式	5,232	5,090	141
貸出金	32,653	30,933	1,720
外国為替	13	18	4
その他資産	1,570	1,650	80
動産不動産	438	429	9
繰延税金資産	581	892	311
支払承諾見返	1,400	1,619	218
貸倒引当金	366	235	131
投資損失引当金	-	6	6
資産の部合計	61,967	54,646	7,320

	(億円)		
	2005年3月末	2004年3月末	増減
預金	27,865	25,718	2,147
譲渡性預金	5,782	5,182	599
コールマネー	3,173	1,916	3,257
債券貸借取引受入担保金	2,147	1,818	328
売渡手形	1,630	456	1,174
特定取引負債	403	642	238
借入金	832	1,012	180
外国為替	0	0	0
社債	1,041	891	150
信託勘定借	11,493	11,587	93
その他負債	371	347	24
賞与引当金	12	12	0
退職給付引当金	85	87	1
支払承諾	1,400	1,619	218
負債の部合計	58,240	51,292	6,948
資本金	2,472	2,472	-
資本剰余金	122	122	0
利益剰余金	527	300	227
株式等評価差額金	606	460	145
自己株式	0	0	0
資本の部合計	3,727	3,354	373
負債及び資本の部合計	61,967	54,646	7,320

信託財産残高表

(億円)

	2005年3月末	2004年3月末	増減
貸出金	12,462	12,537	75
有価証券	70,739	57,420	13,318
信託受益権	246,566	228,669	17,897
受託有価証券	5,773	4,573	1,200
貸付有価証券	721	751	29
金銭債権	49,811	42,740	7,071
動産不動産	32,631	27,349	5,281
地上権	93	96	3
土地の賃借権	830	830	-
その他債権	4,301	12,427	8,125
コールローン	212	235	23
銀行勘定貸	11,493	11,587	93
現金預け金	4,254	4,114	140
資産合計	439,892	403,334	36,558

(億円)

	2005年3月末	2004年3月末	増減
金銭信託	162,387	157,178	5,208
指定金銭信託	116,245	108,018	8,226
特定金銭信託	46,142	49,160	3,017
年金信託	39,633	42,014	2,380
財産形成給付信託	67	67	0
貸付信託	5,291	6,787	1,496
投資信託	57,664	45,398	12,265
金銭信託以外の金銭の信託	17,784	15,197	2,586
有価証券の信託	35,433	28,367	7,065
金銭債権の信託	47,670	40,649	7,020
動産の信託	19	19	0
土地及びその定着物の信託	4,801	4,728	72
包括信託	69,114	62,924	6,190
その他の信託	25	0	25
負債合計	439,892	403,334	36,558

金銭信託 (億円)

	2005年3月末	2004年3月末	増減
貸出金	618	1,030	411
有価証券	1,949	1,927	21
その他	5,564	5,297	267
資産合計	8,132	8,255	122
元本	8,127	8,247	119
債権償却準備金	1	3	1
その他	3	4	1
負債合計	8,132	8,255	122

貸付信託 (億円)

	2005年3月末	2004年3月末	増減
貸出金	3,719	4,783	1,064
有価証券	7	7	0
その他	3,434	3,997	562
資産合計	7,161	8,789	1,627
元本	7,086	8,692	1,606
特別留保金	38	50	11
その他	36	45	9
負債合計	7,161	8,789	1,627

【単体 + 再生専門子会社(みずほアセット)】

3 勘定(全店) (%)

	2005年3月期	2004年3月期	増減
資金運用利回 (A)	1.41	1.49	0.07
貸出金利回 (B)	1.68	1.70	0.01
有価証券利回	1.04	1.25	0.20
資金調達利回 (C)	0.44	0.50	0.06
預金等利回 (D)	0.20	0.22	0.01
資金粗利鞘 (A) - (C)	0.97	0.98	0.01
預貸金粗利鞘 (B) - (D)	1.47	1.47	0.00

銀行勘定 + 元本補てん契約のある信託

銀行勘定(全店) (%)

	2005年3月期	2004年3月期	増減
資金運用利回 (A)	1.35	1.43	0.07
貸出金利回 (B)	1.65	1.68	0.02
有価証券利回	0.97	1.17	0.20
資金調達利回 (C)	0.55	0.65	0.09
預金等利回 (D)	0.27	0.32	0.05
資金粗利鞘 (A) - (C)	0.79	0.77	0.01
預貸金粗利鞘 (B) - (D)	1.38	1.36	0.02

資金運用・調達勘定平均残高、利回

【単体 + 再生専門子会社(みずほアセット)】(銀行勘定)

(百万円、%)

全店	2005年3月期		2004年3月期		増減	
	平均残高	利回	平均残高	利回	平均残高	利回
資金運用勘定	5,150,821	1.35	5,096,689	1.43	54,132	0.07
うち、貸出金	3,287,089	1.65	3,224,921	1.68	62,168	0.02
うち、有価証券	1,492,374	0.97	1,399,326	1.17	93,048	0.20
資金調達勘定	5,042,357	0.55	5,112,806	0.65	70,449	0.09
うち、預金	2,510,513	0.31	2,649,984	0.36	139,471	0.05
うち、譲渡性預金	525,935	0.04	464,778	0.04	61,157	0.00
うち、コールマネー	339,124	0.02	206,947	0.01	132,177	0.00
うち、売渡手形	123,348	0.00	64,812	0.01	58,535	0.00
うち、コマーシャルペーパー	-	-	15,121	0.07	15,121	0.07
うち、借入金	90,833	1.55	133,368	1.48	42,534	0.07

(百万円、%)

国内業務部門	2005年3月期		2004年3月期		増減	
	平均残高	利回	平均残高	利回	平均残高	利回
資金運用勘定	4,831,816	1.28	4,680,813	1.33	151,002	0.04
うち、貸出金	3,238,346	1.64	3,173,484	1.66	64,861	0.01
うち、有価証券	1,225,941	0.63	1,026,071	0.69	199,869	0.05
資金調達勘定	4,719,939	0.45	4,676,433	0.49	43,505	0.03
うち、預金	2,492,608	0.31	2,622,407	0.35	129,799	0.04
うち、譲渡性預金	525,935	0.04	464,778	0.04	61,157	0.00
うち、コールマネー	337,633	0.00	205,540	0.00	132,092	0.00
うち、売渡手形	123,348	0.00	64,812	0.01	58,535	0.00
うち、コマーシャルペーパー	-	-	15,121	0.07	15,121	0.07
うち、借入金	7,130	3.57	44,268	1.74	37,137	1.83

有価証券残存期間別残高（満期期間があるもの）



【単体】

(百万円)

		1年以内	1年超5年以内	5年超10年以内	10年超	合計
その他有価証券	2005年3月末	212,570	536,608	63,295	341,373	1,153,848
	2004年3月末	198,544	415,204	81,418	175,068	870,235
債券	2005年3月末	201,055	291,909	33,264	341,373	867,602
	2004年3月末	161,628	263,198	36,527	175,068	636,423
国債	2005年3月末	190,538	142,243	25,506	341,373	699,661
	2004年3月末	160,326	107,101	26,017	175,068	468,512
地方債	2005年3月末	252	8,345	2,608	-	11,206
	2004年3月末	382	7,562	5,602	-	13,546
社債	2005年3月末	10,264	141,320	5,149	-	156,734
	2004年3月末	920	148,535	4,908	-	154,363
その他	2005年3月末	11,515	244,699	30,031	-	286,246
	2004年3月末	36,915	152,005	44,890	-	233,811

リスク管理債権 (業種別)

【単体 + 再生専門子会社(みずほアセット)】

(百万円)

	2005年3月末		2004年3月末	
	貸出金残高	リスク管理債権	貸出金残高	リスク管理債権
製造業	356,646	8,071	417,824	14,874
農業	-	-	5	-
林業	-	-	-	-
漁業	3,700	-	4,211	2,211
鉱業	7,030	-	8,785	40
建設業	99,761	2,440	121,851	33,337
電気・ガス・熱供給業・水道業	136,323	-	155,119	-
情報通信業	58,189	216	58,694	615
運輸業	238,371	24,565	243,677	7,122
卸・小売業	189,802	10,416	191,373	25,051
金融・保険業	497,091	256	611,651	1,652
不動産業	867,005	22,738	713,796	77,802
各種サービス	249,817	28,556	264,458	10,367
地方公共団体	173,780	-	118,145	-
その他	892,069	11,333	910,689	13,951
合計	3,769,589	108,595	3,820,284	187,026

銀行勘定 + 元本補てん契約のある信託

金融再生法開示債権(業種別)

【単体 + 再生専門子会社(みずほアセット)】

(百万円)

	2005年3月末		2004年3月末	
	総与信残高	金融再生法開示債権	総与信残高	金融再生法開示債権
製造業	371,626	8,071	421,350	14,874
農業	-	-	5	-
林業	-	-	-	-
漁業	3,704	-	4,214	2,211
鉱業	7,038	-	8,796	40
建設業	104,139	5,089	125,919	37,038
電気・ガス・熱供給業・水道業	136,406	-	155,742	-
情報通信業	58,260	216	58,769	615
運輸業	238,729	24,566	244,049	7,122
卸・小売業	190,034	10,416	192,915	25,052
金融・保険業	579,617	256	705,888	1,652
不動産業	869,295	23,184	726,707	78,295
各種サービス	290,374	28,556	311,702	10,367
地方公共団体	173,936	-	118,240	-
その他	893,061	11,333	911,994	13,959
合計	3,916,226	111,691	3,986,296	191,228

銀行勘定 + 元本補てん契約のある信託

【単体 + 再生専門子会社(みずほアセット)】

(百万円、%)

	2005年3月末					2004年3月末					増減
	残高	保全額	担保・保証	引当金	保全率	残高	保全額	担保・保証	引当金	保全率	保全率
破産更生債権及びこれらに準ずる債権	17,959	17,959	17,551	408	100.0	20,441	20,441	17,166	3,274	100.0	-
銀行勘定	15,132	15,132	14,723	408	100.0	16,202	16,202	12,928	3,274	100.0	-
信託勘定	2,827	2,827	2,827		100.0	4,238	4,238	4,238		100.0	-
危険債権	57,878	49,566	24,467	25,099	85.6	32,464	29,176	22,270	6,905	89.8	4.2
銀行勘定	56,362	48,186	23,087	25,099	85.4	28,625	25,665	18,760	6,905	89.6	4.1
信託勘定	1,516	1,379	1,379		90.9	3,838	3,510	3,510		91.4	0.4
要管理債権	35,852	18,481	13,843	4,638	51.5	138,323	91,118	60,882	30,236	65.8	14.3
銀行勘定	30,505	15,331	10,693	4,638	50.2	122,760	78,832	48,596	30,236	64.2	13.9
信託勘定	5,347	3,150	3,150		58.9	15,562	12,286	12,286		78.9	20.0
合計	111,691	86,007	55,861	30,145	77.0	191,228	140,736	100,319	40,416	73.5	3.4
銀行勘定	101,999	78,650	48,505	30,145	77.1	167,588	120,701	80,284	40,416	72.0	5.0
信託勘定	9,691	7,356	7,356		75.9	23,640	20,035	20,035		84.7	8.8

本資料には、将来の業績に関する記述が含まれています。こうした記述は、将来の業績を保証するものではなく、リスクや不確実性を内包するものです。将来の業績は、経営環境の変化などにより、目標対比異なる可能性があることにご留意ください。