

# みずほ信託銀行

Mizuho Trust & Banking

## 2007年度上期 決算説明会

2007年11月21日

# 目次

|                               | ページ |                              | ページ |
|-------------------------------|-----|------------------------------|-----|
| <b>2007年度上期決算実績</b>           |     | <b>その他計数資料</b>               |     |
| 2007年度上期決算総括 .....            | 3   | 損益状況 .....                   | 19  |
| 2007年度上期決算概要 .....            | 4   | 損益状況 .....                   | 20  |
| 2007年度上期決算概要 .....            | 5   | 貸借対照表 .....                  | 21  |
| 財管部門の実績 ~ 不動産 ~ .....         | 6   | 信託財産残高表 .....                | 22  |
| 財管部門の実績 ~ 資産金融 ~ .....        | 7   | 元本補てん契約のある信託 .....           | 23  |
| 財管部門の実績 ~ 年金・資産管理 ~ .....     | 8   | 利鞘 .....                     | 24  |
| 財管部門の実績 ~ 証券代行 ~ .....        | 9   | 有価証券残存期間別残高(満期期間があるもの) ..... | 25  |
| プライベートバンキング業務の実績 .....        | 10  | リスク管理債権・金融再生法開示債権(業種別) ..... | 26  |
| 資金部門の実績 .....                 | 11  | 保全率 .....                    | 27  |
| グループ連携実績 ~ シナジー効果 ~ .....     | 12  |                              |     |
| 不良債権処理・保有株式・自己資本比率 .....      | 13  |                              |     |
| <br>                          |     |                              |     |
| <b>2007年度通期業績予想</b>           |     |                              |     |
| 2007年度通期業績予想 < 全体損益 > .....   | 15  |                              |     |
| 2007年度通期業績予想 < 財管部門 > .....   | 16  |                              |     |
| 2007年度通期業績予想 < 財管主要商品 > ..... | 17  |                              |     |

# 2007年度上期決算実績

## 損益状況(単体)

|           | 07年度上期 |       |
|-----------|--------|-------|
|           | 業績予想   | 実績    |
| 実質業務純益    | 370億円  | 362億円 |
| 経常利益      | 350億円  | 348億円 |
| 中間純利益     | 280億円  | 514億円 |
| 与信関係費用( ) | 20億円   | 217億円 |

## 財務状況

|                           | 07年3月末             | 07年9月末           |
|---------------------------|--------------------|------------------|
| 不良債権残高<br>(不良債権比率)        | 1,439億円<br>(3.42%) | 877億円<br>(2.39%) |
| 繰延税金資産純額<br>(Tier に対する比率) | 188億円<br>(5.3%)    | 257億円<br>(7.4%)  |
| 自己資本比率(速報値)               | 15.69%             | 14.70%           |
| 外貨建て証券化商品残高               |                    | 34億円             |

- 実質業務純益・経常利益は概ね業績予想通り、中間純利益は業績予想を大幅に上回る実績
- 不良債権残高・比率とも大幅に減少
- 繰延税金資産のTier に対する比率は7.4%と、健全性を確保
- 自己資本比率は14.70%と高水準を維持
- 外貨建て証券化商品投資にかかる損益影響は限定的

(注1)「業績予想」は2007年5月22日に公表した計数です。

(注2)「繰延税金資産純額」は単体で記載しております。

(注3)「Tier 」は単体、「自己資本比率」は連結(どちらもパーゼル ベース)で記載しております。

# 2007年度上期決算概要

| (単位:億円)        |     | 07年度<br>上期 | 06年度<br>上期 | 前年<br>同期比 | 増加率 |
|----------------|-----|------------|------------|-----------|-----|
| 業務粗利益(信託勘定償却前) | A   | 801        | 830        | 28        | 3%  |
| 財管部門粗利益        | B   | 479        | 496        | 16        | 3%  |
| うち、不動産         |     | 141        | 171        | 31        |     |
| うち、資産金融        |     | 76         | 72         | 4         |     |
| うち、年金・資産管理     |     | 193        | 183        | 10        |     |
| うち、証券代行        |     | 85         | 84         | 1         |     |
| うち、再信託手数料等     |     | 57         | 51         | 5         |     |
| 資金部門粗利益        |     | 322        | 333        | 11        |     |
| 経費( )          | C   | 439        | 440        | 1         |     |
| 人件費            |     | 144        | 150        | 5         |     |
| 物件費(税金含む)      |     | 294        | 290        | 4         |     |
| 実質業務純益         |     | 362        | 389        | 27        | 6%  |
| 粗利財管部門比率       | B/A | 59.8%      | 59.8%      | 0.0%      |     |
| 粗利経費率          | C/A | 54.8%      | 53.0%      | 1.7%      |     |

➤ **財管部門粗利益** 479億円  
(前年同期比 16億円)

- ・不動産業務は案件成約ずれ込みにより減益
- ・不動産を除く各業務は堅調に推移
- ・粗利財管部門比率 59.8%

➤ **資金部門粗利益** 322億円  
(前年同期比 11億円)

- ・マーケット関連収益が前年同期比減少等により資金部門粗利益は減益

➤ **経費** 439億円  
(前年同期比 1億円)

- ・人件費 - 退職給付関係費用の減少  
(前年同期比 5億円)

- ・物件費 - 外部委託費等増加  
(前年同期比 +4億円)

➤ **実質業務純益** 362億円  
(前年同期比 27億円)

# 2007年度上期決算概要

| (単位: 億円)         | 07年度<br>上期 | 06年度<br>上期 | 前年<br>同期比  | 増加率         |
|------------------|------------|------------|------------|-------------|
| <b>実質業務純益</b>    | <b>362</b> | <b>389</b> | <b>27</b>  | <b>6%</b>   |
| 与信関係費用 ( )       | 5          | 48         | 43         |             |
| 株式等損益            | 13         | 73         | 60         |             |
| その他臨時損益          | 21         | 19         | 2          |             |
| <b>経常利益</b>      | <b>348</b> | <b>395</b> | <b>46</b>  | <b>11%</b>  |
| 特別損益             | 233        | 3          | 229        |             |
| うち、固定資産処分損益      | 3          | 1          | 1          |             |
| うち、減損損失          | 0          | -          | 0          |             |
| うち、与信関係費用        | 222        | -          | 222        |             |
| うち、償却債権取立益       | 14         | 5          | 9          |             |
| 法人税等・法人税等調整額 ( ) | 68         | 158        | 89         |             |
| <b>中間純利益</b>     | <b>514</b> | <b>240</b> | <b>273</b> | <b>113%</b> |
| 与信関係費用 ( ) -     | 217        | 48         | 265        |             |

- **与信関係費用** 217億円  
 (前年同期比 265億円)  
 ・一部取引先の債務者区分見直しに伴う費用減少
- **経常利益** 348億円  
 (前年同期比 46億円)  
 ・株式売却益は、前年同期に特殊要因があったため大幅減少
- **特別損益** 233億円  
 (前年同期比 +229億円)  
 ・貸倒引当金戻入益(与信関係費用)を計上し、大幅増加
- **中間純利益** 514億円  
 (前年同期比 +273億円)

## '07年度上期実績

### <業務粗利益>

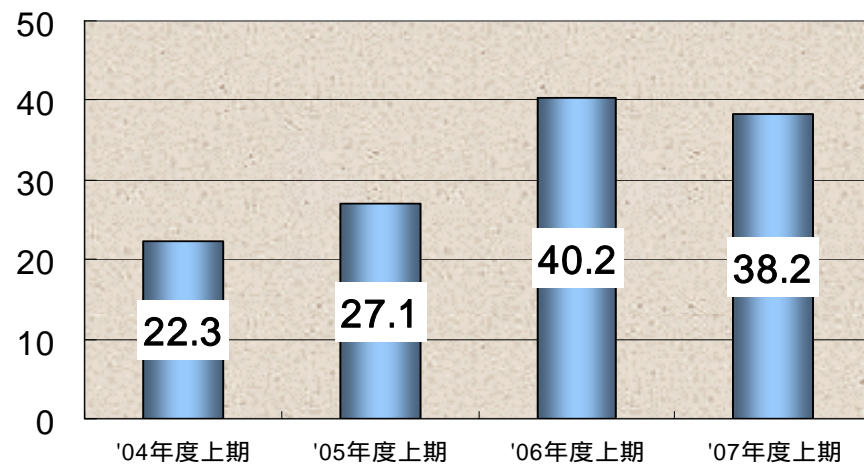
(単位:億円)

| '07年度上期 | '06年度上期 | 前年同期比 |
|---------|---------|-------|
| 141     | 171     | 31    |

- ◆ 収益実績                    案件成約ずれ込みにより前年同期比31億円減少
- ◆ 不動産売買取扱高                    3,820億円
- ◆ 不動産流動化受託残高                    5兆100億円

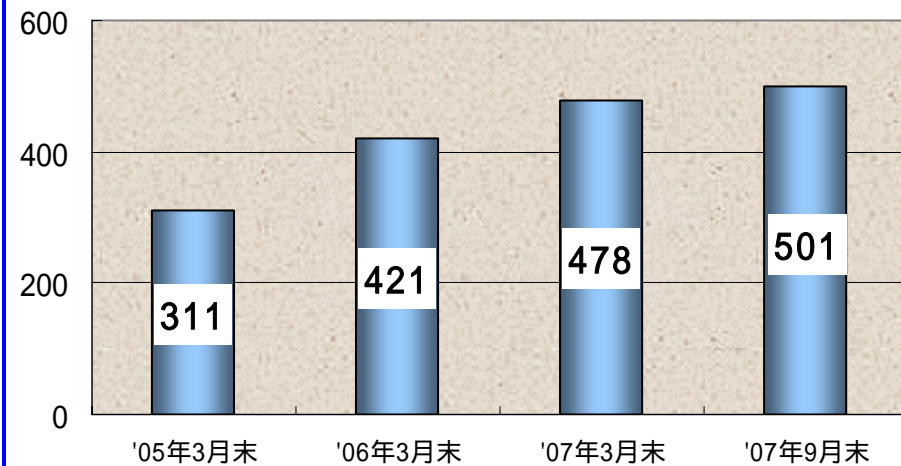
### 不動産売買取扱高

(百億円)



### 不動産流動化受託残高

(百億円)



## '07年度上期実績

### <業務粗利益>

(単位:億円)

| '07年度上期 | '06年度上期 | 前年同期比 |
|---------|---------|-------|
| 76      | 72      | 4     |

#### ◆ 収益実績

一括支払信託などの基幹ビジネスが堅調に推移し、前年同期比4億円の増加

#### ◆ 一括支払信託

1兆5,200億円

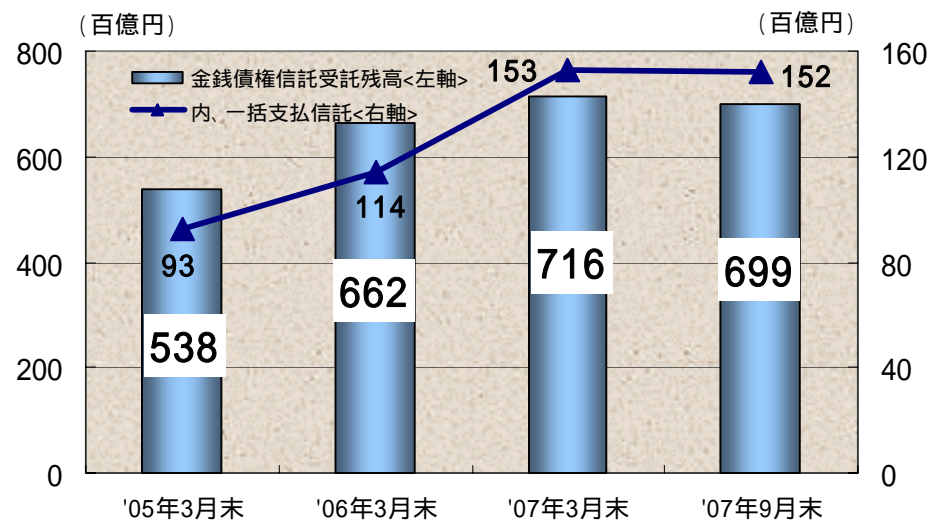
#### ◆ 資産金融商品

1兆1,600億円

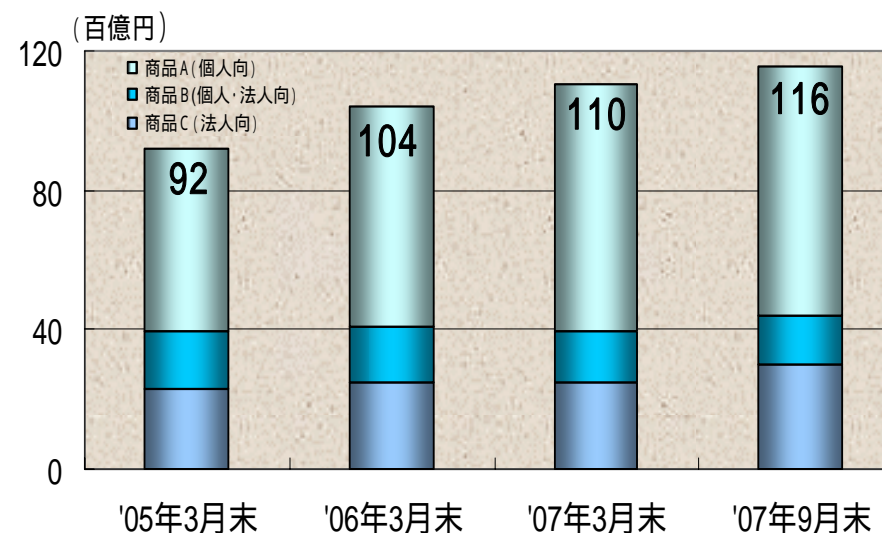
#### ◆ 新商品開発

排出権信託、セキュリティトラスト

### 金銭債権信託受託残高



### 資産金融商品残高





## '07年度上期実績

### <業務粗利益>

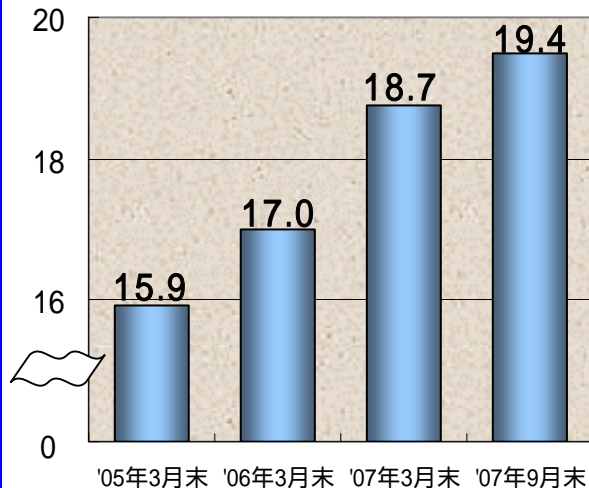
(単位:億円)

| '07年度上期 | '06年度上期 | 前年同期比 |
|---------|---------|-------|
| 193     | 183     | 10    |

- ◆ 収益実績      投資信託の新規受託・年金資産の着実な積上げなどにより、前年同期比10億円の増加
- ◆ 年金資産受託残高      19.4兆円
- ◆ 投資信託受託残高      10.6兆円
- ◆ 確定拠出年金資産管理受託残高      8,101億円
- 確定拠出年金資産管理受託件数      788件

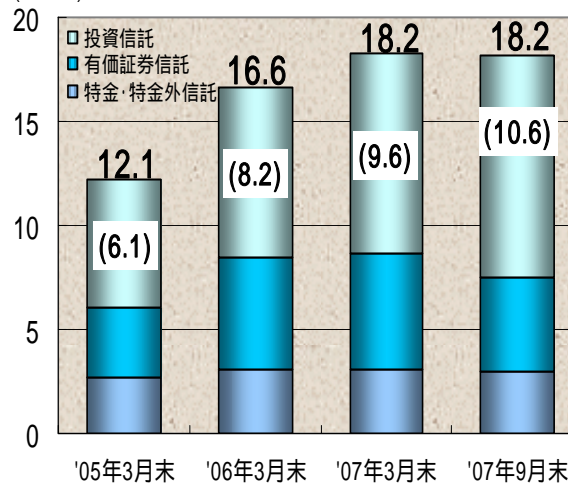
### 受託資産残高(年金資産)

(兆円) <年金信託 + 年金特金 + 指定単>



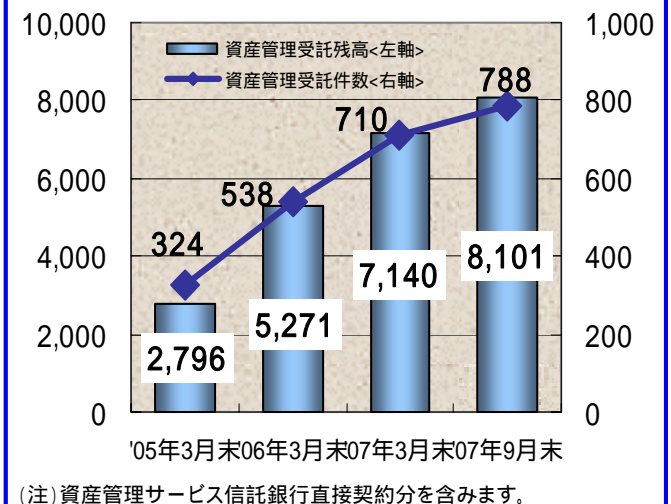
### 受託資産残高(資産管理)

(兆円)



### 確定拠出年金受託残高

(億円)



## '07年度上期実績

### <業務粗利益>

(単位:億円)

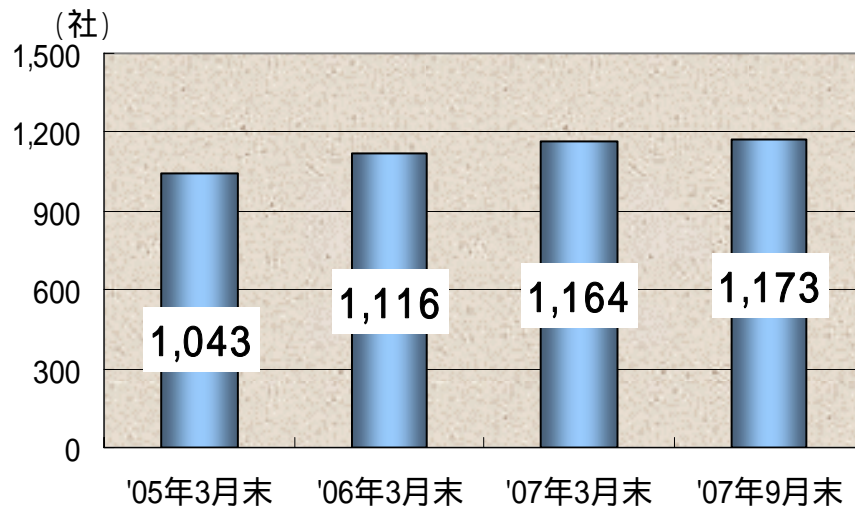
| '07年度上期 | '06年度上期 | 前年同期比 |
|---------|---------|-------|
| 85      | 84      | 1     |

#### ◆ 収益実績

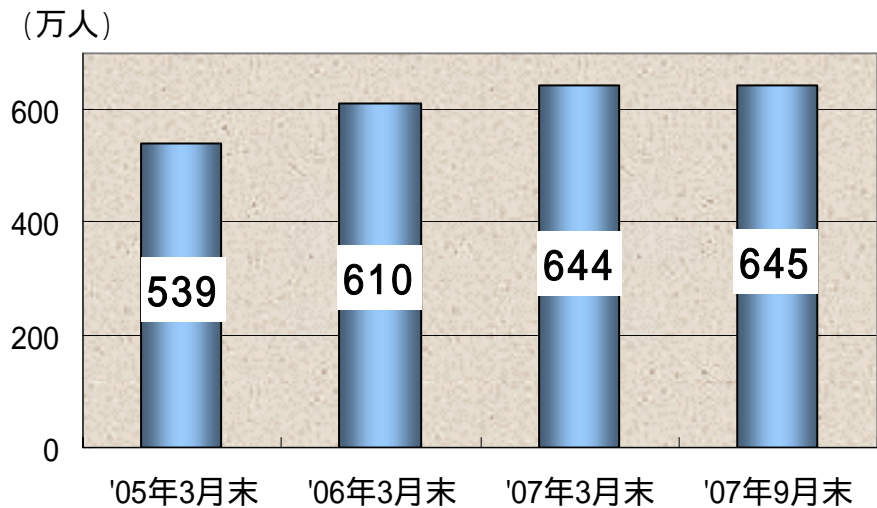
受託社数、管理株主数の増加により前年同期比微増

- ◆ 証券代行受託社数 1,173社
- ◆ 管理株主数 645万人
- ◆ 中央三井信託銀行と事務・システムの共同事業化 (09年1月)

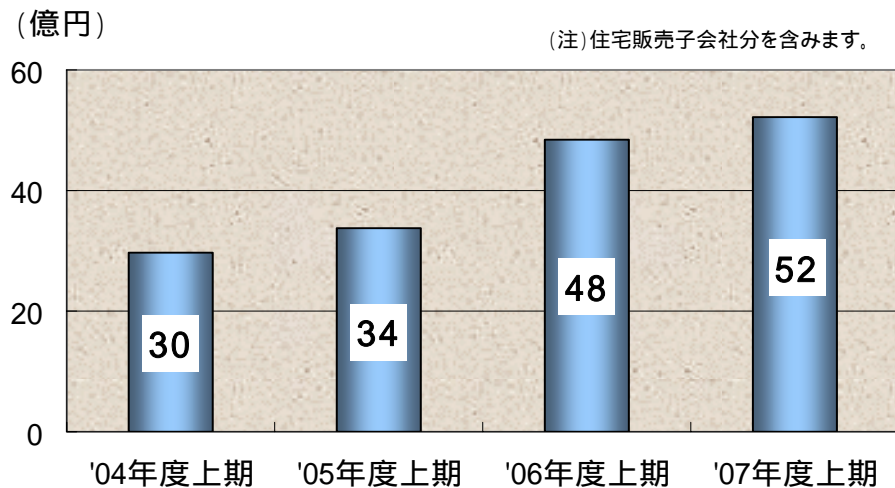
### 証券代行受託社数(除く外国株式)



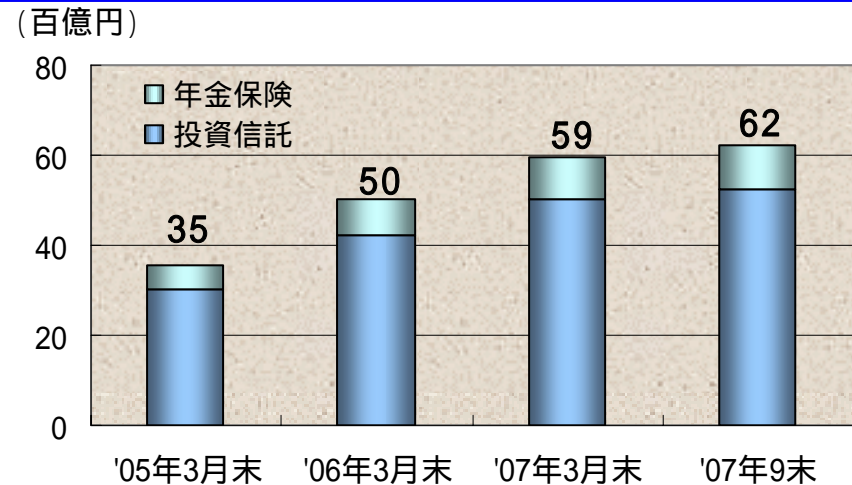
### 管理株主数(除く外国株式)



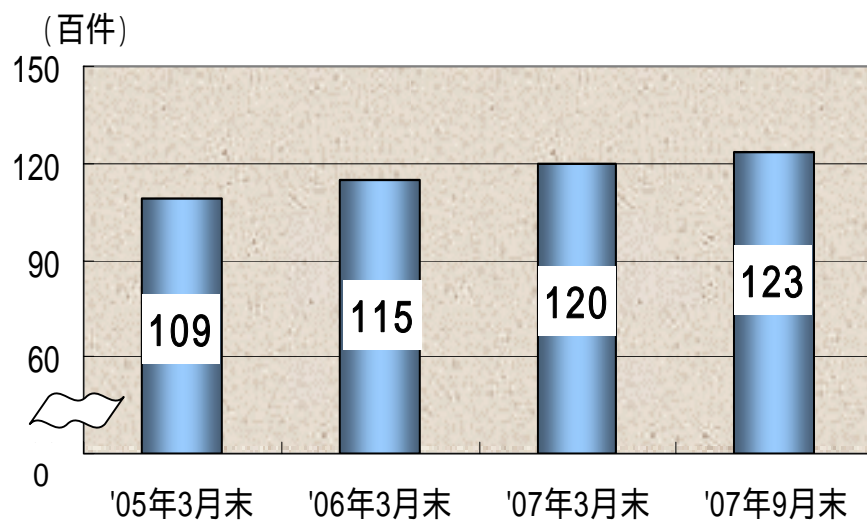
## 個人不動産粗利益



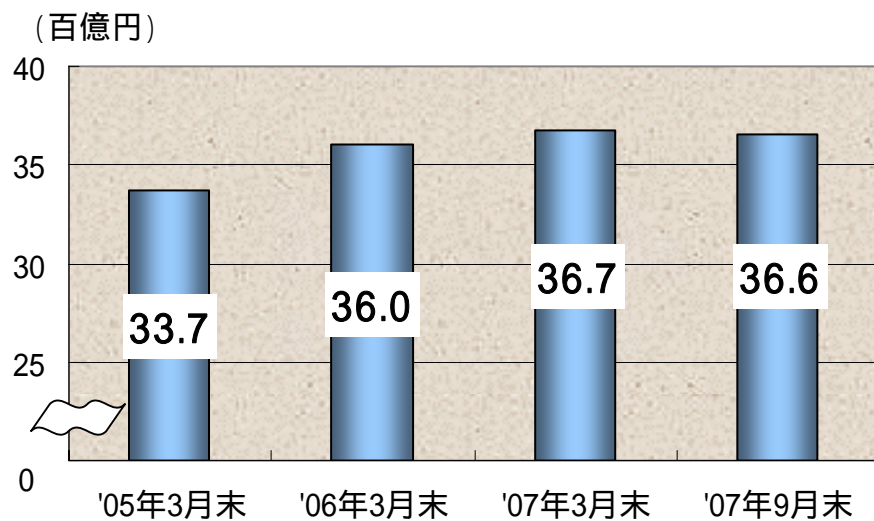
## 投資信託・年金保険残高(個人)



## 遺言信託受託件数



## アパートローン残高



## '07年度上期実績

### <業務粗利益>

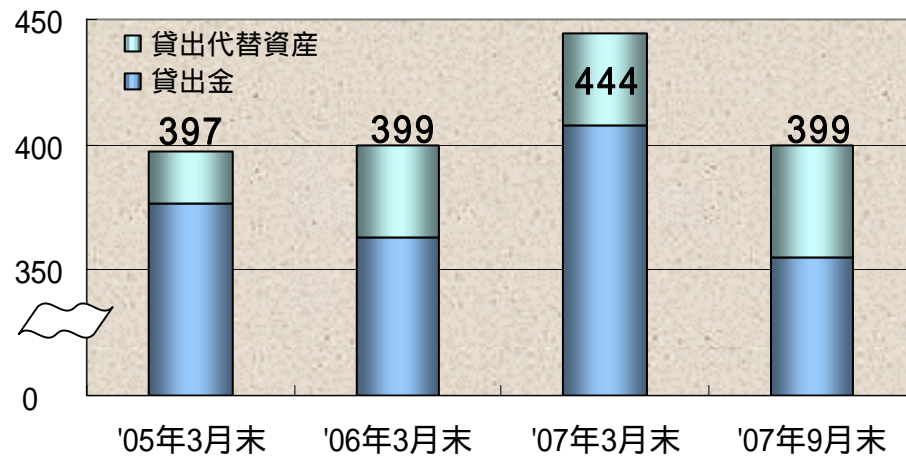
(単位: 億円)

| '07年度上期 | '06年度上期 | 前年同期比 |
|---------|---------|-------|
| 322     | 333     | 11    |

- ◆ 収益実績 マーケット関連収益の減少を主因に前年同期比11億円の減少
- ◆ 貸出金および貸出代替資産 市場性余資運用貸出の回収により大幅減
- ◆ 不動産ノンリコースローン 3,240億円

### 貸出金 + 貸出代替資産

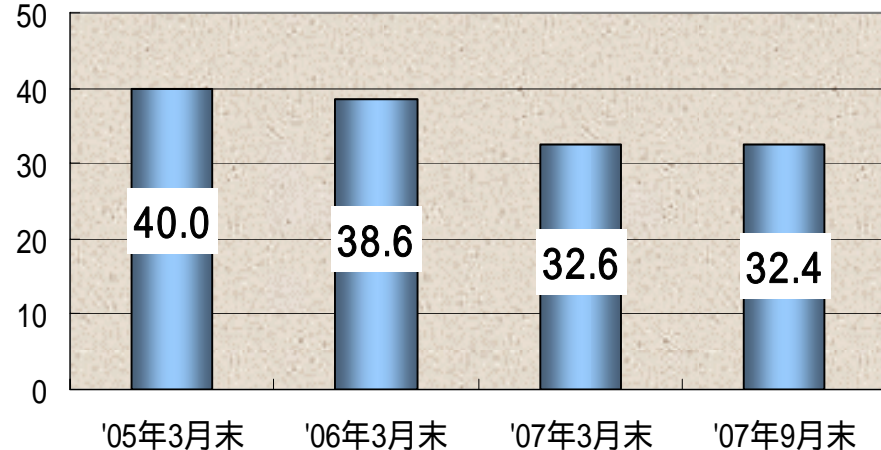
(百億円)



(注1) 過去計数は再生専門子会社(みずほアセット)分を含みます。  
 (注2) 「銀行勘定 + 元本補てん契約のある信託勘定」で記載しております。

### 不動産ノンリコースローン


(百億円)



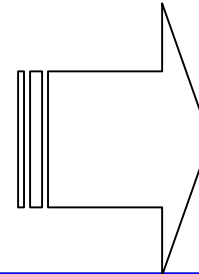
# グループ連携実績 ~シナジー効果~

## 「連携」から「協働」へ

2002年4月  
みずほ銀行と  
みずほコーポレート銀行との  
信託代理店制度を開始



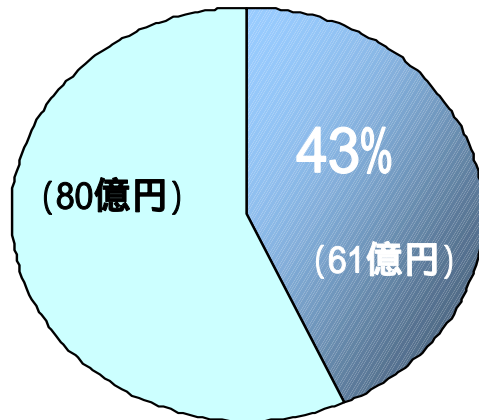
2004年4月  
みずほ銀行の  
取扱店舗を  
全店に拡大



2007年度上期  
みずほ銀行に  
「証券・信託業務部」を立上げ  
当社から信託業務に  
精通した人材を派遣

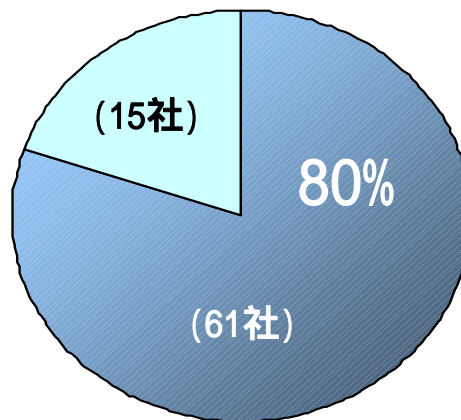
### 不動産業務粗利益

全体 141億円



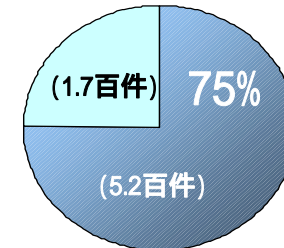
### 証券代行新規受託社数

全体 76社

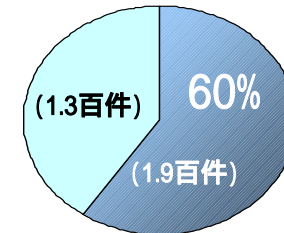


### 遺言信託受託件数 遺産整理受託件数

遺言信託新規受託件数 <6.9百件>



遺産整理新規受託件数 <3.2百件>



(注)みずほ銀行・みずほコーポレート銀行との連携実績をパーセント表示しております。(シナジー比率)



# 不良債権処理・保有株式・自己資本比率

## 金融再生法開示債権

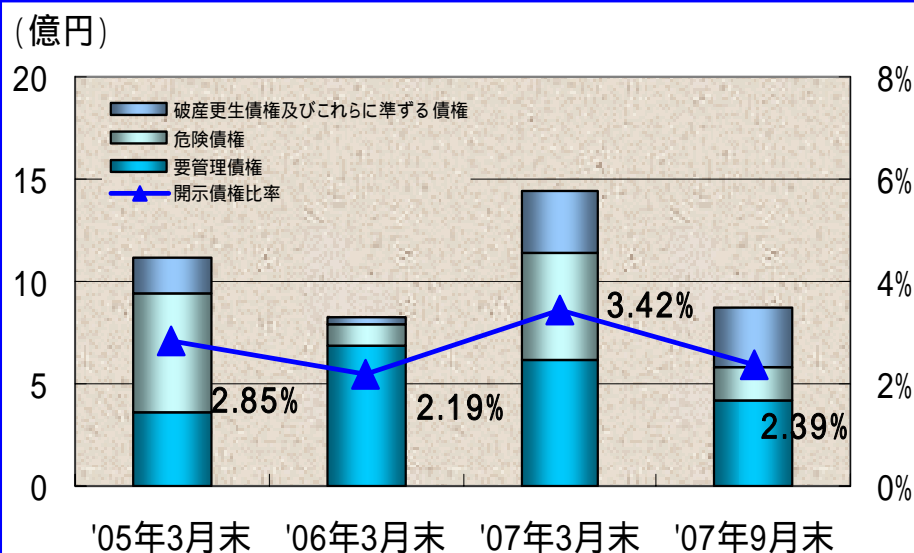
| (単位:億円)           | 07年3月末       | 07年9月末     | 増減         |
|-------------------|--------------|------------|------------|
| 破産更生債権及びこれらに準ずる債権 | 305          | 299        | 6          |
| 危険債権              | 511          | 161        | 349        |
| 要管理債権             | 622          | 415        | 206        |
| <b>小計</b>         | <b>1,439</b> | <b>877</b> | <b>562</b> |

## 株式評価差額

| (単位:億円)     | 07年3月末       | 07年9月末       | 増減         |
|-------------|--------------|--------------|------------|
| 取得原価        | 1,927        | 1,925        | 1          |
| 時価          | 4,128        | 3,703        | 425        |
| <b>評価差額</b> | <b>2,201</b> | <b>1,777</b> | <b>423</b> |

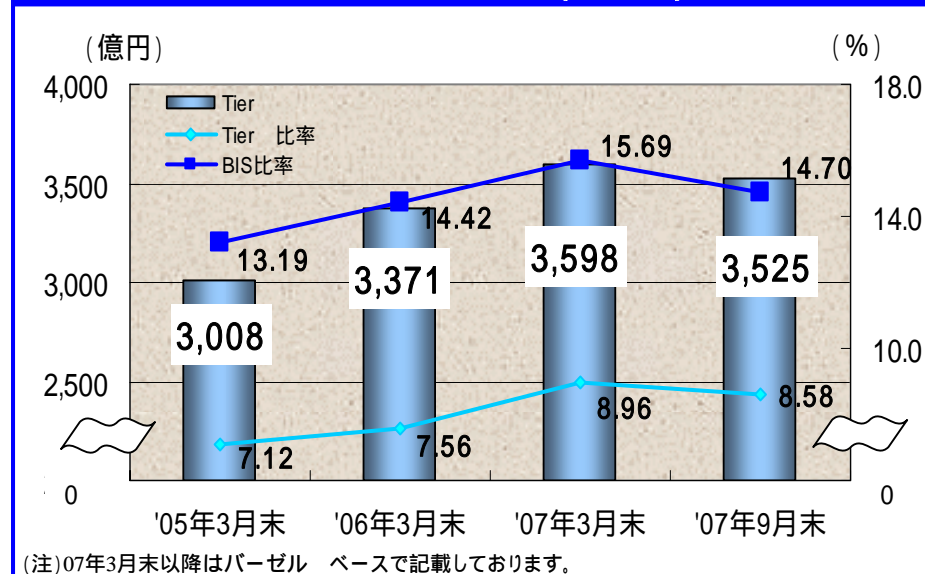
(注)保有規制対象の計数で記載しております。(連結ベース)

## 金融再生法開示債権残高



(注1)過去計数は再生専門子会社(みずほアセット)分を含みます。  
 (注2)「銀行勘定+元本補てん契約のある信託勘定」で記載しております。

## 自己資本比率(連結)



# 2007年度通期業績予想

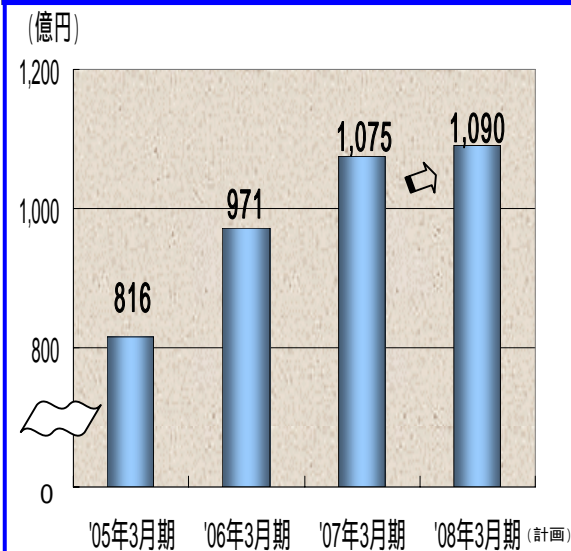
# 2007年度通期業績予想

# <全体損益>

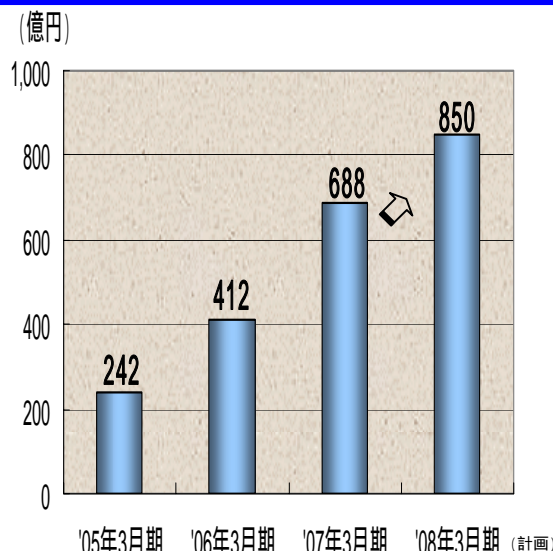


| (単位:億円)        | 07年度<br>通期予想 | うち<br>上期実績 | 06年度<br>実績 | 前年度比 |
|----------------|--------------|------------|------------|------|
| 業務粗利益(信託勘定償却前) | 1,730        | 801        | 1,738      | 8    |
| うち財管部門粗利益      | 1,090        | 479        | 1,075      | 15   |
| 経費( )          | 870          | 439        | 877        | 7    |
| 実質業務純益         | 860          | 362        | 861        | 1    |
| 経常利益           | 800          | 348        | 797        | 3    |
| 当期純利益          | 850          | 514        | 688        | 162  |
| 与信関係費用( )      | 170          | 217        | 201        | 371  |

## 財管部門粗利益推移



## 当期純利益推移



(注1) 過去計数は再生専門子会社(みずほアセット)分を含みます。

➤ **財管部門粗利益** 1,090億円  
(前年度比 +15億円)

・資産金融業務、年金・資産管理業務を中心に  
収益積上げ

➤ **経費** 870億円  
(前年度比 7億円)

・物件費の増加を人件費の減少でカバーし、  
経費圧縮

➤ **実質業務純益** 860億円  
(前年度比 1億円)

➤ **経常利益** 800億円  
(前年度比 3億円)

➤ **与信関係費用** 170億円  
(前年度比 371億円)

・上期の費用減少実績を反映

➤ **当期純利益** 850億円  
(前年度比 +162億円)



| (単位:億円)        | 07年度<br>通期予想 | うち、<br>上期実績 | 06年度<br>実績   | 前年度比      |
|----------------|--------------|-------------|--------------|-----------|
| <b>財管部門粗利益</b> | <b>1,090</b> | <b>479</b>  | <b>1,075</b> | <b>15</b> |
| うち、不動産         | 400          | 141         | 405          | 5         |
| うち、資産金融        | 160          | 76          | 150          | 10        |
| うち、年金・資産管理     | 390          | 193         | 379          | 11        |
| うち、証券代行        | 160          | 85          | 161          | 1         |
| うち、再信託手数料等     | 110          | 57          | 99           | 11        |

## < 不動産 >

400億円 (前年度比 5億円)

- ・上期ずれ込み案件の取り込み
- ・個人PB不動産及びプロマーケットへの対応強化

## < 資産金融 >

160億円 (前年度比 +10億円)

- ・基幹ビジネスの一層の拡充
- ・新商品の開発とビジネス化

## < 年金・資産管理 >

390億円 (前年度比 +11億円)

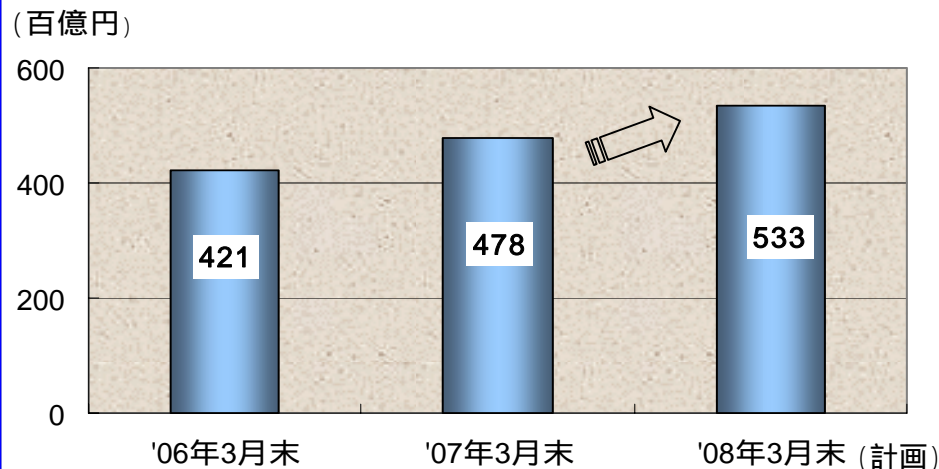
- ・投資信託受託強化
- ・顧客ニーズに沿った商品ラインナップの拡充

## < 証券代行 >

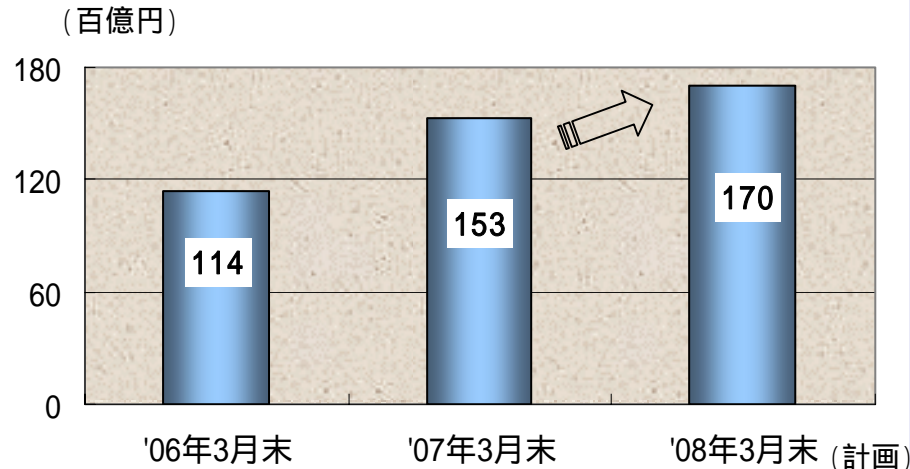
160億円 (前年度比 1億円)

- ・優良IPO先囲い込み
- ・株券ペーパーレス化を見据えた体制整備

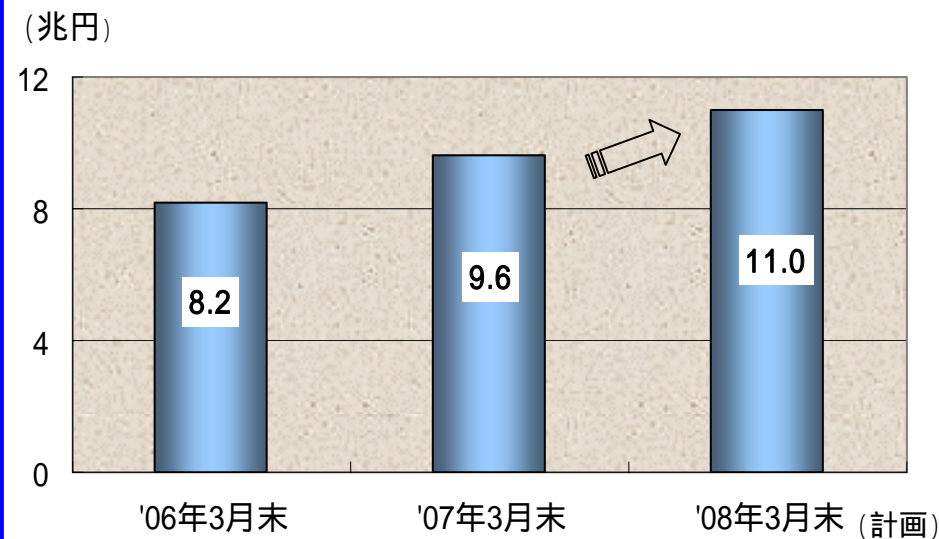
不動産流動化受託残高



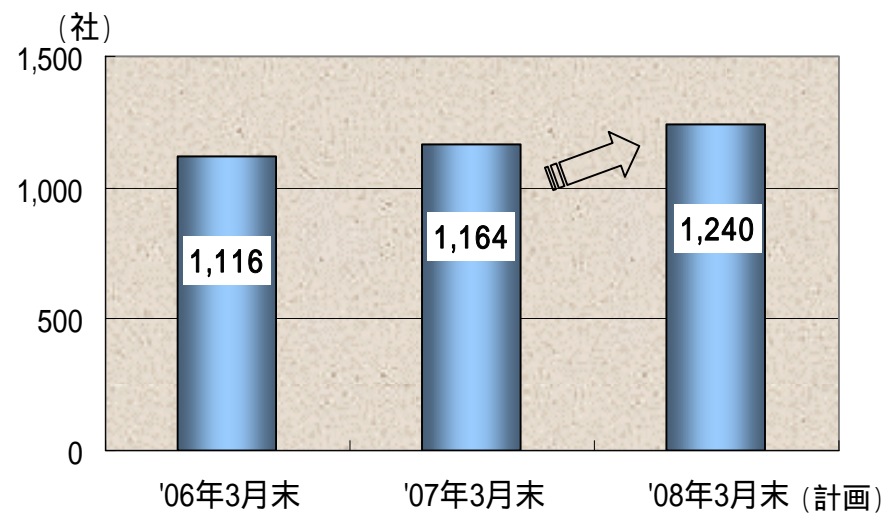
一括支払信託残高



投資信託受託残高



証券代行受託社数 (除く外国株式)



# その他計数資料

# 損益状況

【単体】

(百万円)

|                   | 2007年9月期   | 2006年9月期   | 増減        |
|-------------------|------------|------------|-----------|
| 業務粗利益             | 80,190     | 83,046     | 2,855     |
| (信託勘定償却前業務粗利益)    | ( 80,190 ) | ( 83,046 ) | ( 2,855 ) |
| 国内業務粗利益           | 74,882     | 83,817     | 8,935     |
| 資金利益              | 23,756     | 24,849     | 1,093     |
| 信託報酬              | 32,468     | 32,880     | 411       |
| うち、信託勘定与信関係費用 ( ) | -          | -          | -         |
| 役務取引等利益           | 18,060     | 20,908     | 2,847     |
| 特定取引利益            | 105        | 2,695      | 2,800     |
| その他業務利益           | 702        | 2,484      | 1,782     |
| 国際業務粗利益           | 5,308      | 771        | 6,080     |
| 資金利益              | 2,483      | 388        | 2,094     |
| 役務取引等利益           | 32         | 36         | 4         |
| 特定取引利益            | 675        | 2,169      | 2,844     |
| その他業務利益           | 2,182      | 1,045      | 1,136     |
| 経費 ( )            | 43,910     | 44,052     | 141       |
| 人件費               | 14,461     | 15,029     | 567       |
| 物件費               | 27,910     | 27,510     | 399       |
| 税金                | 1,538      | 1,512      | 26        |
| 実質業務純益            | 36,280     | 38,994     | 2,713     |
| 一般貸倒引当金繰入額 ( )    | -          | 3,603      | 3,603     |
| 業務純益              | 36,280     | 35,390     | 889       |

【単体】

(百万円)

|                  | 2007年9月期 | 2006年9月期 | 増減     |
|------------------|----------|----------|--------|
| 実質業務純益           | 36,280   | 38,994   | 2,713  |
| 業務純益             | 36,280   | 35,390   | 889    |
| 臨時損益             | 1,392    | 4,137    | 5,529  |
| 株式等損益            | 1,303    | 7,327    | 6,024  |
| 銀行勘定与信関係費用 ( )   | 511      | 1,218    | 706    |
| その他              | 2,184    | 1,972    | 212    |
| 経常利益             | 34,887   | 39,527   | 4,640  |
| 特別損益             | 23,357   | 363      | 22,994 |
| うち、減損損失          | 17       | -        | 17     |
| うち、固定資産処分損益      | 305      | 147      | 157    |
| うち、償却債権取立益       | 1,461    | 511      | 949    |
| うち、引当金戻入額等       | 22,219   | -        | 22,219 |
| 税引前中間純利益         | 58,245   | 39,891   | 18,354 |
| 法人税・住民税及び事業税 ( ) | 9        | 22       | 12     |
| 法人税等調整額 ( )      | 6,836    | 15,808   | 8,972  |
| 中間純利益            | 51,400   | 24,060   | 27,339 |
| 与信関係費用( )        | 21,708   | 4,821    | 26,529 |
| 経常収益             | 116,333  | 112,302  | 4,031  |

# 貸借対照表

【単体】

(億円)

|             | 2007年9月末 | 2007年3月末 | 増減    |
|-------------|----------|----------|-------|
| 現金預け金       | 1,668    | 2,258    | 590   |
| コールローン      | 2,000    | 600      | 1,400 |
| 債券貸借取引支払保証金 | 322      | -        | 322   |
| 買入金銭債権      | 3,338    | 2,650    | 687   |
| 特定取引資産      | 264      | 261      | 2     |
| 有価証券        | 19,390   | 17,195   | 2,194 |
| うち、国債       | 10,832   | 8,425    | 2,407 |
| うち、株式       | 3,826    | 4,254    | 428   |
| 貸出金         | 35,028   | 40,262   | 5,233 |
| 外国為替        | 15       | 3        | 12    |
| その他資産       | 1,920    | 1,929    | 9     |
| 有形固定資産      | 323      | 327      | 3     |
| 無形固定資産      | 177      | 172      | 5     |
| 繰延税金資産      | 257      | 188      | 68    |
| 支払承諾見返      | 376      | 484      | 108   |
| 貸倒引当金       | 244      | 469      | 224   |
| 投資損失引当金     | 0        | 0        | 0     |
| 資産の部合計      | 64,837   | 65,864   | 1,026 |

(億円)

|              | 2007年9月末 | 2007年3月末 | 増減    |
|--------------|----------|----------|-------|
| 預金           | 29,852   | 28,218   | 1,634 |
| 譲渡性預金        | 5,643    | 6,118    | 475   |
| コールマネー       | 3,874    | 5,974    | 2,099 |
| 債券貸借取引受入担保金  | 5,230    | 4,939    | 290   |
| 特定取引負債       | 250      | 250      | 0     |
| 借入金          | 1,980    | 2,579    | 599   |
| 外国為替         | 0        | 0        | 0     |
| 社債           | 1,622    | 1,522    | 100   |
| 信託勘定借        | 10,610   | 9,964    | 645   |
| その他負債        | 513      | 488      | 25    |
| 賞与引当金        | 18       | 15       | 3     |
| 退職給付引当金      | 105      | 103      | 2     |
| 役員退職慰労引当金    | 3        | 3        | 0     |
| 信託偶発損失引当金    | 116      | 116      | 0     |
| 預金払戻損失引当金    | 8        | -        | 8     |
| 支払承諾         | 376      | 484      | 108   |
| 負債の部合計       | 60,206   | 60,780   | 574   |
| 資本金          | 2,472    | 2,472    | -     |
| 資本剰余金        | 153      | 153      | -     |
| 利益剰余金        | 866      | 1,032    | 166   |
| 自己株式         | 1        | 1        | 0     |
| 株主資本合計       | 3,491    | 3,657    | 166   |
| その他有価証券評価差額金 | 1,136    | 1,418    | 281   |
| 繰延ヘッジ損益      | 3        | 7        | 4     |
| 評価・換算差額等合計   | 1,139    | 1,425    | 286   |
| 純資産の部合計      | 4,631    | 5,083    | 452   |
| 負債及び純資産の部合計  | 64,837   | 65,864   | 1,026 |

# 信託財産残高表

|        | (億円)     |          |       |              | (億円)     |          |        |
|--------|----------|----------|-------|--------------|----------|----------|--------|
|        | 2007年9月末 | 2007年3月末 | 増減    |              | 2007年9月末 | 2007年3月末 | 増減     |
| 貸出金    | 23,736   | 22,954   | 781   | 金銭信託         | 215,636  | 210,787  | 4,849  |
| 有価証券   | 106,435  | 104,701  | 1,733 | 年金信託         | 43,853   | 37,670   | 6,183  |
| 信託受益権  | 295,453  | 290,086  | 5,366 | 財産形成給付信託     | 56       | 59       | 3      |
| 受託有価証券 | 6,989    | 7,383    | 393   | 貸付信託         | 1,189    | 1,734    | 544    |
| 貸付有価証券 | -        | -        | -     | 投資信託         | 75,641   | 70,683   | 4,957  |
| 金銭債権   | 63,295   | 64,960   | 1,664 | 金銭信託以外の金銭の信託 | 29,935   | 31,279   | 1,344  |
| 有形固定資産 | 52,038   | 49,600   | 2,438 | 有価証券の信託      | 46,674   | 57,068   | 10,393 |
| 無形固定資産 | 1,322    | 1,281    | 41    | 金銭債権の信託      | 62,348   | 64,108   | 1,760  |
| その他債権  | 1,332    | 7,478    | 6,145 | 動産の信託        | 3        | 11       | 8      |
| コールローン | 335      | 246      | 88    | 土地及びその定着物の信託 | 4,452    | 4,598    | 146    |
| 銀行勘定貸  | 10,610   | 9,964    | 645   | 包括信託         | 87,431   | 85,303   | 2,127  |
| 現金預け金  | 5,703    | 4,677    | 1,026 | その他の信託       | 32       | 30       | 1      |
| 資産合計   | 567,255  | 563,336  | 3,918 | 負債合計         | 567,255  | 563,336  | 3,918  |

# 元本補てん契約のある信託

金銭信託 (億円)

|         | 2007年9月末 | 2007年3月末 | 増減  |
|---------|----------|----------|-----|
| 貸出金     | 460      | 528      | 68  |
| 有価証券    | 932      | 942      | 9   |
| その他     | 8,290    | 8,414    | 124 |
| 資産合計    | 9,683    | 9,885    | 202 |
| 元本      | 9,676    | 9,879    | 202 |
| 債権償却準備金 | 1        | 1        | 0   |
| その他     | 5        | 5        | 0   |
| 負債合計    | 9,683    | 9,885    | 202 |

貸付信託 (億円)

|       | 2007年9月末 | 2007年3月末 | 増減  |
|-------|----------|----------|-----|
| 貸出金   | -        | -        | -   |
| 有価証券  | -        | -        | -   |
| その他   | 1,189    | 1,737    | 547 |
| 資産合計  | 1,189    | 1,737    | 547 |
| 元本    | 1,176    | 1,720    | 544 |
| 特別留保金 | 8        | 11       | 3   |
| その他   | 5        | 5        | 0   |
| 負債合計  | 1,189    | 1,737    | 547 |



## 【単体】

3 勘定(国内) ( % )

|        |           | 2007年9月期 | 2006年9月期 | 増減   |
|--------|-----------|----------|----------|------|
| 資金運用利回 | (A)       | 1.41     | 1.27     | 0.13 |
| 貸出金利回  | (B)       | 1.55     | 1.51     | 0.03 |
| 有価証券利回 |           | 1.20     | 1.09     | 0.11 |
| 資金調達利回 | (C)       | 0.56     | 0.28     | 0.27 |
| 預金等利回  | (D)       | 0.48     | 0.24     | 0.24 |
| 資金粗利鞘  | (A) - (C) | 0.84     | 0.99     | 0.14 |
| 預貸金粗利鞘 | (B) - (D) | 1.06     | 1.27     | 0.21 |

銀行勘定 + 元本補てん契約のある信託

銀行勘定(国内) ( % )

|        |           | 2007年9月期 | 2006年9月期 | 増減   |
|--------|-----------|----------|----------|------|
| 資金運用利回 | (A)       | 1.40     | 1.27     | 0.13 |
| 貸出金利回  | (B)       | 1.54     | 1.51     | 0.02 |
| 有価証券利回 |           | 1.15     | 0.99     | 0.16 |
| 資金調達利回 | (C)       | 0.62     | 0.35     | 0.26 |
| 預金等利回  | (D)       | 0.52     | 0.28     | 0.23 |
| 資金粗利鞘  | (A) - (C) | 0.78     | 0.92     | 0.13 |
| 預貸金粗利鞘 | (B) - (D) | 1.02     | 1.23     | 0.21 |

# 有価証券残存期間別残高（満期期間があるもの）



【単体】

（百万円）

|         |          | 1年以内    | 1年超5年以内 | 5年超10年以内 | 10年超    | 合計        |
|---------|----------|---------|---------|----------|---------|-----------|
| その他有価証券 | 2007年9月末 | 234,945 | 725,729 | 509,974  | 253,553 | 1,724,202 |
|         | 2007年3月末 | 54,592  | 463,735 | 428,445  | 266,052 | 1,212,826 |
| 債券      | 2007年9月末 | 208,512 | 414,478 | 372,786  | 210,381 | 1,206,159 |
|         | 2007年3月末 | 48,403  | 383,889 | 284,526  | 266,052 | 982,872   |
| 国債      | 2007年9月末 | 180,136 | 352,640 | 354,590  | 195,855 | 1,083,221 |
|         | 2007年3月末 | 3       | 317,401 | 266,374  | 258,723 | 842,502   |
| 地方債     | 2007年9月末 | 2,378   | 4,969   | 3,590    | -       | 10,937    |
|         | 2007年3月末 | 1,541   | 6,606   | 3,569    | -       | 11,717    |
| 社債      | 2007年9月末 | 25,998  | 56,869  | 14,606   | 14,525  | 111,999   |
|         | 2007年3月末 | 46,858  | 59,882  | 14,582   | 7,328   | 128,651   |
| その他     | 2007年9月末 | 26,432  | 311,250 | 137,188  | 43,171  | 518,043   |
|         | 2007年3月末 | 6,189   | 79,846  | 143,918  | -       | 229,954   |

# リスク管理債権・金融再生法開示債権（業種別）

【単体】

(百万円)

|                | 2007年9月末 |           | 2007年3月末 |           |
|----------------|----------|-----------|----------|-----------|
|                | リスク管理債権  | 金融再生法開示債権 | リスク管理債権  | 金融再生法開示債権 |
| 製造業            | 1,825    | 2,553     | 2,087    | 2,821     |
| 農業             | -        | -         | -        | -         |
| 林業             | -        | -         | -        | -         |
| 漁業             | -        | -         | -        | -         |
| 鉱業             | -        | -         | -        | -         |
| 建設業            | 135      | 135       | 1,218    | 1,218     |
| 電気・ガス・熱供給業・水道業 | -        | -         | -        | -         |
| 情報通信業          | -        | -         | -        | -         |
| 運輸業            | 2,375    | 2,375     | 44,787   | 44,787    |
| 卸・小売業          | 1,485    | 1,485     | 1,469    | 1,469     |
| 金融・保険業         | 31,525   | 31,525    | 34,748   | 34,748    |
| 不動産業           | 5,978    | 5,978     | 8,054    | 8,054     |
| 各種サービス         | 2,875    | 2,875     | 8,280    | 8,280     |
| 地方公共団体         | 3,895    | 31,511    | 3,933    | 31,496    |
| 政府等            | -        | -         | -        | -         |
| その他            | 8,880    | 9,264     | 10,923   | 11,071    |
| 合計             | 58,977   | 87,705    | 115,502  | 143,947   |

銀行勘定 + 元本補てん契約のある信託

【単体】

(百万円)

|                   | 2007年9月末 |        |        |        |        | 2007年3月末 |         |        |        |        | 増減      |
|-------------------|----------|--------|--------|--------|--------|----------|---------|--------|--------|--------|---------|
|                   | 残高       | 保全額    | 担保・保証  | 引当金    | 保全率    | 残高       | 保全額     | 担保・保証  | 引当金    | 保全率    | 保全率     |
| 破産更生債権及びこれらに準ずる債権 | 29,950   | 29,950 | 18,434 | 11,515 | 100.0% | 30,556   | 30,556  | 18,797 | 11,759 | 100.0% | -       |
| 銀行勘定              | 29,950   | 29,950 | 18,434 | 11,515 | 100.0% | 30,556   | 30,556  | 18,797 | 11,759 | 100.0% | -       |
| 信託勘定              | -        | -      | -      | /      | -      | -        | -       | -      | /      | -      | -       |
| 危険債権              | 16,192   | 14,902 | 12,346 | 2,556  | 92.0%  | 51,190   | 40,377  | 16,485 | 23,891 | 78.8%  | 13.1%   |
| 銀行勘定              | 8,878    | 7,588  | 5,031  | 2,556  | 85.4%  | 43,481   | 32,668  | 8,777  | 23,891 | 75.1%  | 10.3%   |
| 信託勘定              | 7,314    | 7,314  | 7,314  | /      | 100.0% | 7,708    | 7,708   | 7,708  | /      | 100.0% | -       |
| 要管理債権             | 41,562   | 21,355 | 8,679  | 12,676 | 51.3%  | 62,200   | 44,485  | 33,067 | 11,417 | 71.5%  | -20.1%  |
| 銀行勘定              | 41,562   | 21,355 | 8,679  | 12,676 | 51.3%  | 62,079   | 44,363  | 32,945 | 11,417 | 71.4%  | -20.0%  |
| 信託勘定              | -        | -      | -      | /      | -      | 121      | 121     | 121    | /      | 100.0% | -100.0% |
| 合計                | 87,705   | 66,208 | 39,460 | 26,747 | 75.4%  | 143,947  | 115,418 | 68,350 | 47,068 | 80.1%  | -4.6%   |
| 銀行勘定              | 80,391   | 58,894 | 32,146 | 26,747 | 73.2%  | 136,117  | 107,588 | 60,520 | 47,068 | 79.0%  | -5.7%   |
| 信託勘定              | 7,314    | 7,314  | 7,314  | /      | 100.0% | 7,829    | 7,829   | 7,829  | /      | 100.0% | -       |

信託勘定：元本補てん契約のある信託

本資料の各業務の計数については、社内管理計数にて記載されております。また本資料には、将来の業績に関する記述が含まれています。こうした記述は、将来の業績を保証するものではなく、リスクや不確実性を内包するものです。将来の業績は、経営環境の変化などにより、目標対比異なる可能性があることにご留意ください。